



**BAKER TILLY
A&C**

**CÔNG TY TNHH KIỂM TOÁN VÀ TƯ VẤN A&C
A&C AUDITING AND CONSULTING CO., LTD.**



BÁO CÁO TÀI CHÍNH

NĂM TÀI CHÍNH KẾT THÚC NGÀY 31 THÁNG 12 NĂM 2016

**CÔNG TY CỔ PHẦN
XÂY DỰNG VÀ GIAO THÔNG
BÌNH DƯƠNG**

MỤC LỤC

	Trang
1. Mục lục	1
2. Báo cáo của Hội đồng quản trị	2 - 3
3. Báo cáo kiểm toán độc lập	4
4. Bảng cân đối kế toán tại ngày 31 tháng 12 năm 2016	5 - 8
5. Báo cáo kết quả hoạt động kinh doanh cho năm tài chính kết thúc ngày 31 tháng 12 năm 2016	9
6. Báo cáo lưu chuyển tiền tệ cho năm tài chính kết thúc ngày 31 tháng 12 năm 2016	10 - 11
7. Bản thuyết minh Báo cáo tài chính cho năm tài chính kết thúc ngày 31 tháng 12 năm 2016	12 - 36
8. Phụ lục	37 - 40

CÔNG TY CỔ PHẦN XÂY DỰNG VÀ GIAO THÔNG BÌNH DƯƠNG

BÁO CÁO CỦA HỘI ĐỒNG QUẢN TRỊ

Hội đồng quản trị Công ty Cổ phần Xây dựng và Giao thông Bình Dương (sau đây gọi tắt là “Công ty”) trình bày báo cáo của mình cùng với Báo cáo tài chính cho năm tài chính kết thúc ngày 31 tháng 12 năm 2016.

Khái quát về Công ty

Công ty Cổ phần Xây dựng và Giao thông Bình Dương hoạt động theo Giấy chứng nhận đăng ký doanh nghiệp số 3700408992, đăng ký lần đầu ngày 25 tháng 02 năm 2002 và đăng ký thay đổi lần thứ 11 ngày 03 tháng 7 năm 2015 do Sở Kế hoạch và Đầu tư tỉnh Bình Dương cấp.

Trụ sở chính

- Địa chỉ : Lô G, đường Đồng Khởi, phường Hòa Phú, TP. Thủ Dầu Một, tỉnh Bình Dương
- Điện thoại : (84 – 650) 222 0 888
- Fax : (84 – 650) 222 0 886

Hoạt động kinh doanh của Công ty theo Giấy chứng nhận đăng ký doanh nghiệp là:

- Xây dựng công trình giao thông, dân dụng và công nghiệp;
- Thi công điện dân dụng và điện công nghiệp;
- San lấp mặt bằng;
- Sản xuất, lắp đặt cầu kiện bằng thép, bê tông cốt thép đúc sẵn;
- Kinh doanh vật liệu xây dựng (trừ hoạt động bãi cát);
- Đầu tư xây dựng và kinh doanh cơ sở hạ tầng khu dân cư, khu công nghiệp;
- Cho thuê nhà xưởng, nhà ở, nhà văn phòng, kinh doanh bất động sản;
- Môi giới, đấu giá và tư vấn bất động sản;
- Quảng cáo bất động sản; Quản lý bất động sản;
- Sàn giao dịch bất động sản (trừ định giá bất động sản);
- Thiết kế tổng mặt bằng xây dựng, thiết kế quy hoạch chi tiết, thiết kế các công trình dân dụng, công nghiệp, thiết kế công trình giao thông (cầu đường bộ), thiết kế công trình điện trung hạ thế và biến áp từ 35KV trở xuống, thiết kế hệ thống điện chiếu sáng các công trình dân dụng và công nghiệp;
- Giám sát thi công xây dựng và hoàn thiện công trình dân dụng, công nghiệp;
- Lập dự án đầu tư; Đầu tư tài chính;
- Sản xuất vật liệu xây dựng;
- Trang trí nội ngoại thất (trừ thiết kế).

Hội đồng quản trị và Ban điều hành, quản lý

Các thành viên Hội đồng quản trị và Ban điều hành, quản lý của Công ty trong năm và cho đến thời điểm lập báo cáo này bao gồm:

Hội đồng quản trị

Họ và tên	Chức vụ	Ngày bổ nhiệm
Ông Quảng Văn Viết Cương	Chủ tịch	Bổ nhiệm ngày 12 tháng 6 năm 2015
Ông Nguyễn Kim Tiên	Phó Chủ tịch	Bổ nhiệm ngày 19 tháng 4 năm 2012
Ông Lê Tuấn Dũ	Thành viên	Bổ nhiệm ngày 19 tháng 4 năm 2012
Bà Hồ Minh Diễm Thúy	Thành viên	Bổ nhiệm ngày 19 tháng 4 năm 2012
Bà Lê Thị Diệu Thanh	Thành viên	Bổ nhiệm ngày 19 tháng 4 năm 2012

Ban kiểm soát

Họ và tên	Chức vụ	Ngày bổ nhiệm
Bà Nguyễn Thị Thanh Nhân	Trưởng ban	Bổ nhiệm ngày 25 tháng 4 năm 2014
Bà Phạm Viết Yên	Thành viên	Bổ nhiệm ngày 19 tháng 4 năm 2012
Bà Huỳnh Thị Quế Anh	Thành viên	Bổ nhiệm ngày 25 tháng 4 năm 2014



CÔNG TY CỔ PHẦN XÂY DỰNG VÀ GIAO THÔNG BÌNH DƯƠNG
BÁO CÁO CỦA HỘI ĐỒNG QUẢN TRỊ (tiếp theo)

Ban Tổng Giám đốc

Họ và tên	Chức vụ	Ngày bổ nhiệm
Ông Nguyễn Kim Tiên	Tổng Giám đốc	Bổ nhiệm ngày 12 tháng 12 năm 2002
Ông Lý Tấn Trí	Phó Tổng Giám đốc	Bổ nhiệm ngày 02 tháng 01 năm 2007
Ông Lê Văn Cọp	Phó Tổng Giám đốc	Bổ nhiệm ngày 01 tháng 3 năm 2011

Đại diện theo pháp luật

Người đại diện theo pháp luật của Công ty trong năm và cho đến thời điểm lập báo cáo này là Ông Nguyễn Kim Tiên - Tổng Giám đốc (bổ nhiệm ngày 12 tháng 12 năm 2002).

Kiểm toán viên

Công ty TNHH Kiểm toán và Tư vấn A&C đã được chỉ định kiểm toán Báo cáo tài chính cho năm tài chính kết thúc ngày 31 tháng 12 năm 2016 của Công ty.

Trách nhiệm của Ban Tổng Giám đốc

Ban Tổng Giám đốc chịu trách nhiệm lập Báo cáo tài chính phản ánh trung thực và hợp lý tình hình tài chính, kết quả hoạt động kinh doanh và lưu chuyển tiền tệ của Công ty trong năm. Trong việc lập Báo cáo tài chính này, Ban Tổng Giám đốc phải:

- Chọn lựa các chính sách kế toán thích hợp và áp dụng các chính sách này một cách nhất quán;
- Thực hiện các xét đoán và các ước tính một cách hợp lý và thận trọng;
- Nêu rõ các chuẩn mực kế toán áp dụng cho Công ty có được tuân thủ hay không và tất cả các sai lệch trọng yếu đã được trình bày và giải thích trong Báo cáo tài chính;
- Lập Báo cáo tài chính trên cơ sở hoạt động liên tục trừ trường hợp không thể cho rằng Công ty sẽ tiếp tục hoạt động liên tục;
- Thiết lập và thực hiện hệ thống kiểm soát nội bộ một cách hữu hiệu nhằm hạn chế rủi ro có sai sót trọng yếu do gian lận hoặc nhầm lẫn trong việc lập và trình bày Báo cáo tài chính.

Ban Tổng Giám đốc đảm bảo các số kế toán thích hợp được lưu giữ đầy đủ để phản ánh tình hình tài chính của Công ty với mức độ chính xác hợp lý tại bất kỳ thời điểm nào và các số sách kế toán tuân thủ chế độ kế toán áp dụng. Ban Tổng Giám đốc cũng chịu trách nhiệm quản lý các tài sản của Công ty và do đó đã thực hiện các biện pháp thích hợp để ngăn chặn và phát hiện các hành vi gian lận và các phạm phạm khác.

Ban Tổng Giám đốc cam kết đã tuân thủ các yêu cầu nêu trên trong việc lập Báo cáo tài chính.

Phê duyệt Báo cáo tài chính

Hội đồng quản trị phê duyệt Báo cáo tài chính đính kèm. Báo cáo tài chính đã phản ánh trung thực và hợp lý tình hình tài chính của Công ty tại thời điểm ngày 31 tháng 12 năm 2016, cũng như kết quả hoạt động kinh doanh và tình hình lưu chuyển tiền tệ cho năm tài chính kết thúc cùng ngày, phù hợp với các Chuẩn mực Kế toán Việt Nam, Chế độ Kế toán doanh nghiệp Việt Nam và các quy định pháp lý có liên quan đến việc lập và trình bày Báo cáo tài chính.

Thay mặt Hội đồng quản trị,



Quảng Văn Việt Cường
Chủ tịch

Ngày 23 tháng 3 năm 2017



**BAKER TILLY
A&C**

**CÔNG TY TNHH KIỂM TOÁN VÀ TƯ VẤN A&C
A&C AUDITING AND CONSULTING CO., LTD.**



Headquarters : 02 Truong Son St., Tan Binh Dist., Ho Chi Minh City
Tel: (84.8) 3 5472972 - Fax: (84.8) 3 5472970
Branch in Ha Noi : 40 Giang Vo St., Dong Da Dist., Ha Noi City
Branch in Nha Trang : 18 Tran Khanh Du St., Nha Trang City
Branch in Can Tho : 15-13 Vo Nguyen Giap St., Can Tho City
www.a-c.com.vn

Số: 0304/2017/BCTC-KTTV

BÁO CÁO KIỂM TOÁN ĐỘC LẬP

**Kính gửi: CÁC CỔ ĐÔNG, HỘI ĐỒNG QUẢN TRỊ VÀ BAN TỔNG GIÁM ĐỐC
CÔNG TY CỔ PHẦN XÂY DỰNG VÀ GIAO THÔNG BÌNH DƯƠNG**

Chúng tôi đã kiểm toán Báo cáo tài chính kèm theo của Công ty Cổ phần Xây dựng và Giao thông Bình Dương (sau đây gọi tắt là "Công ty"), được lập ngày 15 tháng 02 năm 2017, từ trang 05 đến trang 40, bao gồm Bảng cân đối kế toán tại ngày 31 tháng 12 năm 2016, Báo cáo kết quả hoạt động kinh doanh, Báo cáo lưu chuyển tiền tệ cho năm tài chính kết thúc cùng ngày và Bản thuyết minh Báo cáo tài chính.

Trách nhiệm của Ban Tổng Giám đốc

Ban Tổng Giám Công ty chịu trách nhiệm về việc lập và trình bày trung thực và hợp lý Báo cáo tài chính của Công ty theo các Chuẩn mực Kế toán Việt Nam, Chế độ Kế toán doanh nghiệp Việt Nam và các quy định pháp lý có liên quan đến việc lập và trình bày Báo cáo tài chính và chịu trách nhiệm về kiểm soát nội bộ mà Ban Tổng Giám đốc xác định là cần thiết để đảm bảo cho việc lập và trình bày Báo cáo tài chính không có sai sót trọng yếu do gian lận hoặc nhầm lẫn.

Trách nhiệm của Kiểm toán viên

Trách nhiệm của chúng tôi là đưa ra ý kiến về Báo cáo tài chính dựa trên kết quả của cuộc kiểm toán. Chúng tôi đã tiến hành kiểm toán theo các Chuẩn mực Kiểm toán Việt Nam. Các chuẩn mực này yêu cầu chúng tôi tuân thủ chuẩn mực và các quy định về đạo đức nghề nghiệp, lập kế hoạch và thực hiện cuộc kiểm toán để đạt được sự đảm bảo hợp lý về việc liệu Báo cáo tài chính của Công ty có còn sai sót trọng yếu hay không.

Công việc kiểm toán bao gồm thực hiện các thủ tục nhằm thu thập các bằng chứng kiểm toán về các số liệu và thuyết minh trên Báo cáo tài chính. Các thủ tục kiểm toán được lựa chọn dựa trên xét đoán của kiểm toán viên, bao gồm đánh giá rủi ro có sai sót trọng yếu trong Báo cáo tài chính do gian lận hoặc nhầm lẫn. Khi thực hiện đánh giá các rủi ro này, kiểm toán viên đã xem xét kiểm soát nội bộ của Công ty liên quan đến việc lập và trình bày Báo cáo tài chính trung thực, hợp lý nhằm thiết kế các thủ tục kiểm toán phù hợp với tình hình thực tế, tuy nhiên không nhằm mục đích đưa ra ý kiến về hiệu quả của kiểm soát nội bộ của Công ty. Công việc kiểm toán cũng bao gồm đánh giá tính thích hợp của các chính sách kế toán được áp dụng và tính hợp lý của các ước tính kế toán của Ban Tổng Giám đốc cũng như đánh giá việc trình bày tổng thể Báo cáo tài chính.

Chúng tôi tin tưởng rằng các bằng chứng kiểm toán mà chúng tôi đã thu thập được là đầy đủ và thích hợp làm cơ sở cho ý kiến kiểm toán của chúng tôi.

Ý kiến của Kiểm toán viên

Theo ý kiến của chúng tôi, Báo cáo tài chính đã phản ánh trung thực và hợp lý, trên các khía cạnh trọng yếu tình hình tài chính của Công ty Cổ phần Xây dựng và Giao thông Bình Dương tại ngày 31 tháng 12 năm 2016, cũng như kết quả hoạt động kinh doanh và tình hình lưu chuyển tiền tệ cho năm tài chính kết thúc cùng ngày, phù hợp với các Chuẩn mực Kế toán Việt Nam, Chế độ Kế toán doanh nghiệp Việt Nam và các quy định pháp lý có liên quan đến việc lập và trình bày Báo cáo tài chính.

Vấn đề cần nhấn mạnh

Không phù nhận ý kiến nêu trên, chúng tôi lưu ý người đọc đến thuyết minh số VII.3 trong Bản thuyết minh Báo cáo tài chính về việc điều chỉnh số liệu so sánh theo Biên bản của Kiểm toán Nhà nước tháng 9 năm 2016 liên quan đến việc ghi nhận doanh thu và giá vốn các công trình xây dựng cho Tổng Công ty Đầu tư và Phát triển Công nghiệp TNHH MTV do đã bàn giao và đưa vào sử dụng.

Công ty TNHH Kiểm toán và Tư vấn A&C



Lý Quốc Trung - Phó Tổng Giám đốc
Số Giấy CNDKHN kiểm toán: 0099-2013-008-1

Lương Anh Vũ - Kiểm toán viên
Số Giấy CNDKHN kiểm toán: 1832-2013-008-1

TP. Hồ Chí Minh, ngày 23 tháng 3 năm 2017

CÔNG TY CỔ PHẦN XÂY DỰNG VÀ GIAO THÔNG BÌNH DƯƠNG

Địa chỉ: Lô G, đường Đồng Khởi, phường Hòa Phú, TP. Thủ Dầu Một, tỉnh Bình Dương

BÁO CÁO TÀI CHÍNH

Cho năm tài chính kết thúc ngày 31 tháng 12 năm 2016

BẢNG CÂN ĐỐI KẾ TOÁN

Tại ngày 31 tháng 12 năm 2016

Đơn vị tính: VND

CHỈ TIÊU	Mã số	Thuyết minh	Số cuối năm	Số đầu năm
A - TÀI SẢN NGẮN HẠN	100		1.222.323.778.056	1.858.847.558.670
I. Tiền và các khoản tương đương tiền	110	V.1	10.960.197.052	51.106.570.472
1. Tiền	111		9.960.197.052	27.806.570.472
2. Các khoản tương đương tiền	112		1.000.000.000	23.300.000.000
II. Đầu tư tài chính ngắn hạn	120		-	-
1. Chứng khoán kinh doanh	121		-	-
2. Dự phòng giảm giá chứng khoán kinh doanh	122		-	-
3. Đầu tư nắm giữ đến ngày đáo hạn	123		-	-
III. Các khoản phải thu ngắn hạn	130		658.728.853.322	651.046.885.851
1. Phải thu ngắn hạn của khách hàng	131	V.2a	656.385.892.696	633.684.952.783
2. Trả trước cho người bán ngắn hạn	132	V.3	501.841.881	13.632.145.534
3. Phải thu nội bộ ngắn hạn	133		-	-
4. Phải thu theo tiến độ kế hoạch hợp đồng xây dựng	134		-	-
5. Phải thu về cho vay ngắn hạn	135		-	-
6. Phải thu ngắn hạn khác	136	V.4a	1.841.118.745	3.729.787.534
7. Dự phòng phải thu ngắn hạn khó đòi	137		-	-
8. Tài sản thiếu chờ xử lý	139		-	-
IV. Hàng tồn kho	140		550.618.175.010	1.119.421.077.118
1. Hàng tồn kho	141	V.5	550.618.175.010	1.119.421.077.118
2. Dự phòng giảm giá hàng tồn kho	149		-	-
V. Tài sản ngắn hạn khác	150		2.016.552.672	37.273.025.229
1. Chi phí trả trước ngắn hạn	151	V.6a	531.425.157	1.428.140.276
2. Thuế giá trị gia tăng được khấu trừ	152		-	35.752.679.953
3. Thuế và các khoản khác phải thu Nhà nước	153	V.12	1.485.127.515	92.205.000
4. Giao dịch mua bán lại trái phiếu Chính phủ	154		-	-
5. Tài sản ngắn hạn khác	155		-	-

CÔNG TY CỔ PHẦN XÂY DỰNG VÀ GIAO THÔNG BÌNH DƯƠNG

Địa chỉ: Lô G, đường Đồng Khởi, phường Hòa Phú, TP. Thủ Dầu Một, tỉnh Bình Dương

BÁO CÁO TÀI CHÍNH

Cho năm tài chính kết thúc ngày 31 tháng 12 năm 2016

Bảng cân đối kế toán (tiếp theo)

CHỈ TIÊU	Mã số	Thuyết minh	Số cuối năm	Số đầu năm
B- TÀI SẢN DÀI HẠN	200		41.739.494.114	72.458.687.350
I. Các khoản phải thu dài hạn	210		23.011.250.000	51.472.128.000
1. Phải thu dài hạn của khách hàng	211	V.2b	22.698.410.000	50.824.913.000
2. Trả trước cho người bán dài hạn	212		-	-
3. Vốn kinh doanh ở đơn vị trực thuộc	213		-	-
4. Phải thu nội bộ dài hạn	214		-	-
5. Phải thu về cho vay dài hạn	215		-	-
6. Phải thu dài hạn khác	216	V.4b	312.840.000	647.215.000
7. Dự phòng phải thu dài hạn khó đòi	219		-	-
II. Tài sản cố định	220		12.778.758.571	14.778.186.179
1. Tài sản cố định hữu hình	221	V.7	8.180.860.502	10.038.044.324
- Nguyên giá	222		47.757.895.746	47.566.439.146
- Giá trị hao mòn lũy kế	223		(39.577.035.244)	(37.528.394.822)
2. Tài sản cố định thuê tài chính	224		-	-
- Nguyên giá	225		-	-
- Giá trị hao mòn lũy kế	226		-	-
3. Tài sản cố định vô hình	227	V.8	4.597.898.069	4.740.141.855
- Nguyên giá	228		5.711.577.811	5.711.577.811
- Giá trị hao mòn lũy kế	229		(1.113.679.742)	(971.435.956)
III. Bất động sản đầu tư	230		-	-
- Nguyên giá	231		-	-
- Giá trị hao mòn lũy kế	232		-	-
IV. Tài sản dở dang dài hạn	240		-	-
1. Chi phí sản xuất, kinh doanh dở dang dài hạn	241		-	-
2. Chi phí xây dựng cơ bản dở dang	242		-	-
V. Đầu tư tài chính dài hạn	250		2.000.000.000	2.000.000.000
1. Đầu tư vào công ty con	251		-	-
2. Đầu tư vào công ty liên doanh, liên kết	252		-	-
3. Đầu tư góp vốn vào đơn vị khác	253	V.9	2.000.000.000	2.000.000.000
4. Dự phòng đầu tư tài chính dài hạn	254		-	-
5. Đầu tư nắm giữ đến ngày đáo hạn	255		-	-
VI. Tài sản dài hạn khác	260		3.949.485.543	4.208.373.171
1. Chi phí trả trước dài hạn	261	V.6b	3.949.485.543	4.208.373.171
2. Tài sản thuê thu nhập hoãn lại	262		-	-
3. Thiết bị, vật tư, phụ tùng thay thế dài hạn	263		-	-
4. Tài sản dài hạn khác	268		-	-
TỔNG CỘNG TÀI SẢN	270		1.264.063.272.170	1.931.306.246.020

CÔNG TY CỔ PHẦN XÂY DỰNG VÀ GIAO THÔNG BÌNH DƯƠNG

Địa chỉ: Lô G, đường Đồng Khởi, phường Hòa Phú, TP. Thủ Dầu Một, tỉnh Bình Dương

BÁO CÁO TÀI CHÍNH

Cho năm tài chính kết thúc ngày 31 tháng 12 năm 2016

Bảng cân đối kế toán (tiếp theo)

CHỈ TIÊU	Mã số	Thuyết minh	Số cuối năm	Số đầu năm
C - NỢ PHẢI TRẢ	300		908.009.614.677	1.565.537.735.355
I. Nợ ngắn hạn	310		808.559.296.219	1.130.407.333.173
1. Phải trả người bán ngắn hạn	311	V.10	583.611.874.036	691.386.458.904
2. Người mua trả tiền trước ngắn hạn	312	V.11	11.159.745.675	13.302.432.572
3. Thuế và các khoản phải nộp Nhà nước	313	V.12	1.173.116.356	8.698.355.076
4. Phải trả người lao động	314	V.13	1.598.993.011	2.335.530.894
5. Chi phí phải trả ngắn hạn	315	V.14	108.963.201.981	322.423.584.658
6. Phải trả nội bộ ngắn hạn	316		-	-
7. Phải trả theo tiến độ kế hoạch hợp đồng xây dựng	317		-	-
8. Doanh thu chưa thực hiện ngắn hạn	318		-	-
9. Phải trả ngắn hạn khác	319	V.15	1.199.035.943	1.514.699.934
10. Vay và nợ thuê tài chính ngắn hạn	320	V.16	75.695.932.904	89.738.334.293
11. Dự phòng phải trả ngắn hạn	321	V.17	25.151.920.800	1.006.039.711
12. Quỹ khen thưởng, phúc lợi	322	V.18	5.475.513	1.897.131
13. Quỹ bình ổn giá	323		-	-
14. Giao dịch mua bán lại trái phiếu Chính phủ	324		-	-
II. Nợ dài hạn	330		99.450.318.458	435.130.402.182
1. Phải trả người bán dài hạn	331		-	303.709.761.189
2. Người mua trả tiền trước dài hạn	332	V.11	99.450.318.458	131.420.640.993
3. Chi phí phải trả dài hạn	333		-	-
4. Phải trả nội bộ về vốn kinh doanh	334		-	-
5. Phải trả nội bộ dài hạn	335		-	-
6. Doanh thu chưa thực hiện dài hạn	336		-	-
7. Phải trả dài hạn khác	337		-	-
8. Vay và nợ thuê tài chính dài hạn	338		-	-
9. Trái phiếu chuyển đổi	339		-	-
10. Cổ phiếu ưu đãi	340		-	-
11. Thuế thu nhập hoãn lại phải trả	341		-	-
12. Dự phòng phải trả dài hạn	342		-	-
13. Quỹ phát triển khoa học và công nghệ	343		-	-

CÔNG TY CỔ PHẦN XÂY DỰNG VÀ GIAO THÔNG BÌNH DƯƠNG

Địa chỉ: Lô G, đường Đồng Khởi, phường Hòa Phú, TP. Thủ Dầu Một, tỉnh Bình Dương


BÁO CÁO TÀI CHÍNH


Cho năm tài chính kết thúc ngày 31 tháng 12 năm 2016

Bảng cân đối kế toán (tiếp theo)

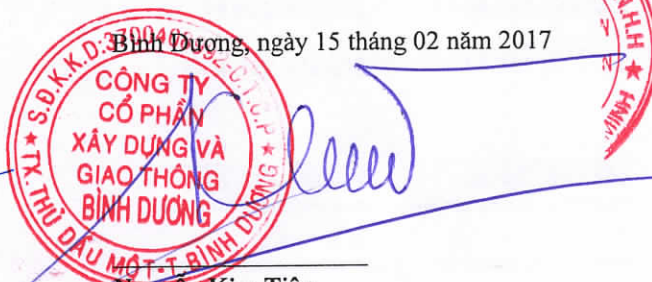
CHỈ TIÊU	Mã số	Thuyết minh	Số cuối năm	Số đầu năm
D - VỐN CHỦ SỞ HỮU	400		356.053.657.493	365.768.510.665
I. Vốn chủ sở hữu	410		356.053.657.493	365.768.510.665
1. Vốn góp của chủ sở hữu	411	V.19	300.000.000.000	300.000.000.000
- Cổ phiếu phổ thông có quyền biểu quyết	411a		300.000.000.000	300.000.000.000
- Cổ phiếu ưu đãi	411b		-	-
2. Thặng dư vốn cổ phần	412		-	-
3. Quyền chọn chuyển đổi trái phiếu	413		-	-
4. Vốn khác của chủ sở hữu	414	V.19	7.271.654.085	7.271.654.085
5. Cổ phiếu quỹ	415		-	-
6. Chênh lệch đánh giá lại tài sản	416		-	-
7. Chênh lệch tỷ giá hối đoái	417		-	-
8. Quỹ đầu tư phát triển	418	V.19	20.043.042.684	20.043.042.684
9. Quỹ hỗ trợ sắp xếp doanh nghiệp	419		-	-
10. Quỹ khác thuộc vốn chủ sở hữu	420		-	-
11. Lợi nhuận sau thuế chưa phân phối	421	V.19	28.738.960.724	38.453.813.896
- Lợi nhuận sau thuế chưa phân phối lũy kế đến cuối kỳ trước	421a		13.295.490.115	38.453.813.896
- Lợi nhuận sau thuế chưa phân phối kỳ này	421b		15.443.470.609	-
12. Nguồn vốn đầu tư xây dựng cơ bản	422		-	-
II. Nguồn kinh phí và quỹ khác	430		-	-
1. Nguồn kinh phí	431		-	-
2. Nguồn kinh phí đã hình thành tài sản cố định	432		-	-
TỔNG CỘNG NGUỒN VỐN	440		1.264.063.272.170	1.931.306.246.020

Bình Dương, ngày 15 tháng 02 năm 2017


Lương Thị Quỳnh Hoa
Người lập biểu


Hồ Minh Diễm Thúy
Kế toán trưởng


Nguyễn Kim Tiên
Tổng Giám đốc



CÔNG TY CỔ PHẦN XÂY DỰNG VÀ GIAO THÔNG BÌNH DƯƠNG

Địa chỉ: Lô G, đường Đồng Khởi, phường Hòa Phú, TP. Thủ Dầu Một, tỉnh Bình Dương

BÁO CÁO TÀI CHÍNH

Cho năm tài chính kết thúc ngày 31 tháng 12 năm 2016


BÁO CÁO KẾT QUẢ HOẠT ĐỘNG KINH DOANH


Cho năm tài chính kết thúc ngày 31 tháng 12 năm 2016


Đơn vị tính: VND

CHỈ TIÊU	Mã số	Thuyết minh	Năm nay	Năm trước
1. Doanh thu bán hàng và cung cấp dịch vụ	01	VI.1	862.192.971.287	822.084.505.545
2. Các khoản giảm trừ doanh thu	02	VI.2	90.909.091	3.511.509.092
3. Doanh thu thuần về bán hàng và cung cấp dịch vụ	10		862.102.062.196	818.572.996.453
4. Giá vốn hàng bán	11	VI.3	831.183.012.557	753.757.447.799
5. Lợi nhuận gộp về bán hàng và cung cấp dịch vụ	20		30.919.049.639	64.815.548.654
6. Doanh thu hoạt động tài chính	21	VI.4	1.566.847.562	981.201.586
7. Chi phí tài chính	22		5.780.548.268	8.614.435.477
Trong đó: chi phí lãi vay	23		5.780.548.268	8.614.435.477
8. Chi phí bán hàng	25		44.500.000	-
9. Chi phí quản lý doanh nghiệp	26	VI.5	7.784.899.513	6.997.053.014
10. Lợi nhuận thuần từ hoạt động kinh doanh	30		18.875.949.420	50.185.261.749
11. Thu nhập khác	31	VI.6	1.045.853.341	829.447.201
12. Chi phí khác	32		99.859.719	799.840.262
13. Lợi nhuận khác	40		945.993.622	29.606.939
14. Tổng lợi nhuận kế toán trước thuế	50		19.821.943.042	50.214.868.688
15. Chi phí thuế thu nhập doanh nghiệp hiện hành	51	V.12	4.378.472.433	11.761.054.792
16. Chi phí thuế thu nhập doanh nghiệp hoãn lại	52		-	-
17. Lợi nhuận sau thuế thu nhập doanh nghiệp	60		15.443.470.609	38.453.813.896
18. Lãi cơ bản trên cổ phiếu	70	VI.7	430	1.143
19. Lãi suy giảm trên cổ phiếu	71	VI.7	430	1.143

Bình Dương, ngày 15 tháng 02 năm 2017


Lương Thị Quỳnh Hoa
Người lập biểu


Hồ Minh Diễm Thúy
Kế toán trưởng


Nguyễn Kim Tiên
Tổng Giám đốc



CÔNG TY CỔ PHẦN XÂY DỰNG VÀ GIAO THÔNG BÌNH DƯƠNG

Địa chỉ: Lô G, đường Đồng Khởi, phường Hòa Phú, TP. Thủ Dầu Một, tỉnh Bình Dương

BÁO CÁO TÀI CHÍNH

Cho năm tài chính kết thúc ngày 31 tháng 12 năm 2016

BÁO CÁO LƯU CHUYỂN TIỀN TỆ

(Theo phương pháp gián tiếp)

Cho năm tài chính kết thúc ngày 31 tháng 12 năm 2016

Đơn vị tính: VND

CHỈ TIÊU	Mã số	Thuyết minh	Năm nay	Năm trước
I. Lưu chuyển tiền từ hoạt động kinh doanh				
1. Lợi nhuận trước thuế	01		19.821.943.042	50.214.868.688
2. Điều chỉnh cho các khoản:				
- Khấu hao tài sản cố định và bất động sản đầu tư	02	V.7, V.8	2.190.884.208	2.633.945.854
- Các khoản dự phòng	03	V.17	24.193.359.256	-
- Lãi, lỗ chênh lệch tỷ giá hối đoái do đánh giá lại các khoản mục tiền tệ có gốc ngoại tệ	04		-	-
- Lãi, lỗ từ hoạt động đầu tư	05	VI.4, VI.6	(1.499.971.081)	(1.075.615.331)
- Chi phí lãi vay	06		5.780.548.268	8.614.435.477
- Các khoản điều chỉnh khác	07		-	-
3. Lợi nhuận từ hoạt động kinh doanh trước thay đổi vốn lưu động	08		50.486.763.693	60.387.634.688
- Tăng, giảm các khoản phải thu	09		53.226.697.569	(246.258.648.756)
- Tăng, giảm hàng tồn kho	10		568.802.902.108	(706.142.926.138)
- Tăng, giảm các khoản phải trả	11		(658.332.653.486)	1.025.630.075.936
- Tăng, giảm chi phí trả trước	12		1.155.602.747	(826.440.195)
- Tăng, giảm chứng khoán kinh doanh	13		-	-
- Tiền lãi vay đã trả	14		(5.780.548.268)	(8.614.435.477)
- Thuế thu nhập doanh nghiệp đã nộp	15	V.12	(13.778.726.599)	(5.508.141.204)
- Tiền thu khác từ hoạt động kinh doanh	16		-	-
- Tiền chi khác cho hoạt động kinh doanh	17	V.18, V.19	(2.242.775.000)	(1.561.144.000)
Lưu chuyển tiền thuần từ hoạt động kinh doanh	20		(6.462.737.237)	117.105.974.854
II. Lưu chuyển tiền từ hoạt động đầu tư				
1. Tiền chi để mua sắm, xây dựng tài sản cố định và các tài sản dài hạn khác	21	V.7	(191.456.600)	(266.457.480)
2. Tiền thu từ thanh lý, nhượng bán tài sản cố định và các tài sản dài hạn khác	22		-	272.727.273
3. Tiền chi cho vay, mua các công cụ nợ của đơn vị khác	23		-	-
4. Tiền thu hồi cho vay, bán lại các công cụ nợ của đơn vị khác	24		-	-
5. Tiền chi đầu tư góp vốn vào đơn vị khác	25		-	-
6. Tiền thu hồi đầu tư góp vốn vào đơn vị khác	26		-	-
7. Tiền thu lãi cho vay, cổ tức và lợi nhuận được chia	27	VI.4	1.499.971.081	802.888.058
Lưu chuyển tiền thuần từ hoạt động đầu tư	30		1.308.514.481	809.157.851

CÔNG TY CỔ PHẦN XÂY DỰNG VÀ GIAO THÔNG BÌNH DƯƠNG

Địa chỉ: Lô G, đường Đồng Khởi, phường Hòa Phú, TP. Thủ Dầu Một, tỉnh Bình Dương

BÁO CÁO TÀI CHÍNH

Cho năm tài chính kết thúc ngày 31 tháng 12 năm 2016

Báo cáo lưu chuyển tiền tệ (tiếp theo)

CHỈ TIÊU	Mã số	Thuyết minh	Năm nay	
			Năm nay	Năm trước
III. Lưu chuyển tiền từ hoạt động tài chính				
1. Tiền thu từ phát hành cổ phiếu, nhận vốn góp của chủ sở hữu	31		-	-
2. Tiền trả lại vốn góp cho các chủ sở hữu, mua lại cổ phiếu của doanh nghiệp đã phát hành	32		-	-
3. Tiền thu từ đi vay	33	V.16	128.587.208.658	155.652.472.139
4. Tiền trả nợ gốc vay	34	V.16	(142.629.610.047)	(220.964.111.632)
5. Tiền trả nợ gốc thuê tài chính	35		-	-
6. Cổ tức, lợi nhuận đã trả cho chủ sở hữu	36	V.15, V.19	(20.949.749.275)	(21.157.823.985)
<i>Lưu chuyển tiền thuần từ hoạt động tài chính</i>	<i>40</i>		<i>(34.992.150.664)</i>	<i>(86.469.463.478)</i>
Lưu chuyển tiền thuần trong năm	50		(40.146.373.420)	31.445.669.227
Tiền và tương đương tiền đầu năm	60	V.1	51.106.570.472	19.660.901.245
Ảnh hưởng của thay đổi tỷ giá hối đoái quy đổi ngoại tệ	61		-	-
Tiền và tương đương tiền cuối năm	70	V.1	<u>10.960.197.052</u>	<u>51.106.570.472</u>

Bình Dương, ngày 15 tháng 02 năm 2017



[Signature]
Lương Thị Quỳnh Hoa
 Người lập biểu

[Signature]
Hồ Minh Diễm Thúy
 Kế toán trưởng

[Signature]
Nguyễn Kim Tiên
 Tổng Giám đốc

CÔNG TY CỔ PHẦN XÂY DỰNG VÀ GIAO THÔNG BÌNH DƯƠNG

Địa chỉ: Lô G, đường Đồng Khởi, phường Hòa Phú, TP. Thủ Dầu Một, tỉnh Bình Dương

BÁO CÁO TÀI CHÍNH

Cho năm tài chính kết thúc ngày 31 tháng 12 năm 2016

BẢN THUYẾT MINH BÁO CÁO TÀI CHÍNH

Cho năm tài chính kết thúc ngày 31 tháng 12 năm 2016

I. ĐẶC ĐIỂM HOẠT ĐỘNG

1. Hình thức sở hữu vốn

Công ty Cổ phần Xây dựng và Giao thông Bình Dương (sau đây gọi tắt là "Công ty") là công ty cổ phần.

2. Lĩnh vực kinh doanh

Lĩnh vực kinh doanh của Công ty là xây dựng và kinh doanh thương mại.

3. Ngành nghề kinh doanh

Hoạt động kinh doanh chính của Công ty là: Xây dựng các loại nhà ở; Xây dựng công trình giao thông; San lấp mặt bằng; Thi công điện dân dụng và điện công nghiệp; Đầu tư xây dựng và kinh doanh cơ sở hạ tầng khu dân cư và khu công nghiệp.

4. Chu kỳ sản xuất, kinh doanh thông thường

Chu kỳ sản xuất kinh doanh thông thường của Công ty không quá 12 tháng. Đối với các hoạt động kinh doanh của các dự án kinh doanh bất động sản chu kỳ sản xuất kinh doanh theo thời gian quy định tại phương án kinh doanh.

5. Đặc điểm hoạt động của Công ty trong năm có ảnh hưởng đến Báo cáo tài chính

Năm nay, Công ty đã chuyển nhượng Dự án bất động sản khu dân cư Hòa Lợi cho Công ty Cổ phần Kinh doanh và Phát triển Bình Dương làm cho Tổng tài sản cuối năm của Công ty giảm hơn 667 tỷ VND so với đầu năm. Tuy nhiên, do Công ty chưa hoàn tất thủ tục pháp lý để triển khai dự án trên nên phải chuyển nhượng với lợi nhuận rất thấp. Điều này làm cho doanh thu năm nay tăng nhưng lợi nhuận lại giảm mạnh so với năm trước.

6. Tuyên bố về khả năng so sánh thông tin trên Báo cáo tài chính

Các số liệu tương ứng của năm trước so sánh được với số liệu của năm nay.

7. Nhân viên

Tại ngày kết thúc năm tài chính Công ty có 212 nhân viên đang làm việc (số đầu năm là 224 nhân viên).

II. NĂM TÀI CHÍNH, ĐƠN VỊ TIỀN TỆ SỬ DỤNG TRONG KẾ TOÁN

1. Năm tài chính

Năm tài chính của Công ty bắt đầu từ ngày 01 tháng 01 và kết thúc vào ngày 31 tháng 12 hàng năm.

2. Đơn vị tiền tệ sử dụng trong kế toán

Đơn vị tiền tệ sử dụng trong kế toán là Đồng Việt Nam (VND) do phần lớn các nghiệp vụ được thực hiện bằng đơn vị tiền tệ VND.

CÔNG TY CỔ PHẦN XÂY DỰNG VÀ GIAO THÔNG BÌNH DƯƠNG

Địa chỉ: Lô G, đường Đồng Khởi, phường Hòa Phú, TP. Thủ Dầu Một, tỉnh Bình Dương

BÁO CÁO TÀI CHÍNH

Cho năm tài chính kết thúc ngày 31 tháng 12 năm 2016

Bản thuyết minh Báo cáo tài chính (tiếp theo)

III. CHUẨN MỰC VÀ CHẾ ĐỘ KẾ TOÁN ÁP DỤNG

1. Chế độ kế toán áp dụng

Công ty áp dụng các Chuẩn mực Kế toán Việt Nam, Chế độ Kế toán doanh nghiệp Việt Nam được ban hành theo Thông tư số 200/2014/TT-BTC ngày 22 tháng 12 năm 2014 và các thông tư hướng dẫn thực hiện chuẩn mực kế toán của Bộ Tài chính trong việc lập và trình bày Báo cáo tài chính.

2. Tuyên bố về việc tuân thủ Chuẩn mực kế toán và Chế độ kế toán

Ban Tổng Giám đốc đảm bảo đã tuân thủ yêu cầu của các Chuẩn mực kế toán Việt Nam, Chế độ kế toán doanh nghiệp Việt Nam được ban hành theo Thông tư số 200/2014/TT-BTC ngày 22 tháng 12 năm 2014 cũng như các Thông tư hướng dẫn thực hiện Chuẩn mực kế toán của Bộ Tài chính trong việc lập và trình bày Báo cáo tài chính.

IV. CÁC CHÍNH SÁCH KẾ TOÁN ÁP DỤNG

1. Cơ sở lập Báo cáo tài chính

Báo cáo tài chính được lập trên cơ sở kế toán dồn tích (trừ các thông tin liên quan đến các luồng tiền).

2. Tiền và các khoản tương đương tiền

Tiền bao gồm tiền mặt và tiền gửi ngân hàng không kỳ hạn. Các khoản tương đương tiền là các khoản đầu tư ngắn hạn có thời hạn thu hồi không quá 03 tháng kể từ ngày đầu tư, có khả năng chuyển đổi dễ dàng thành một lượng tiền xác định và không có rủi ro trong việc chuyển đổi thành tiền tại thời điểm báo cáo.

3. Các khoản đầu tư tài chính

Các khoản đầu tư tài chính của Công ty chỉ có đầu tư vào công cụ vốn của đơn vị khác. Đầu tư vào công cụ vốn của đơn vị khác bao gồm các khoản đầu tư công cụ vốn nhưng Công ty không có quyền kiểm soát, đồng kiểm soát hoặc có ảnh hưởng đáng kể đối với bên được đầu tư.

Các khoản đầu tư vào công cụ vốn của đơn vị khác được ghi nhận ban đầu theo giá gốc, bao gồm giá mua hoặc khoản góp vốn cộng các chi phí trực tiếp liên quan đến hoạt động đầu tư. Cổ tức và lợi nhuận của các kỳ trước khi khoản đầu tư được mua được hạch toán giảm giá trị của chính khoản đầu tư đó. Cổ tức và lợi nhuận của các kỳ sau khi khoản đầu tư được mua được ghi nhận doanh thu. Cổ tức được nhận bằng cổ phiếu chỉ được theo dõi số lượng cổ phiếu tăng thêm, không ghi nhận giá trị cổ phiếu nhận được.

Dự phòng tổn thất cho các khoản đầu tư vào công cụ vốn của đơn vị khác được trích lập như sau:

- Đối với khoản đầu tư vào cổ phiếu niêm yết hoặc giá trị hợp lý khoản đầu tư được xác định tin cậy, việc lập dự phòng dựa trên giá trị thị trường của cổ phiếu.
- Đối với khoản đầu tư không xác định được giá trị hợp lý tại thời điểm báo cáo, việc lập dự phòng được thực hiện căn cứ vào khoản lỗ của bên được đầu tư với mức trích lập bằng chênh lệch giữa vốn góp thực tế của các bên tại đơn vị khác và vốn chủ sở hữu thực có nhân với tỷ lệ góp vốn của Công ty so với tổng số vốn góp thực tế của các bên tại đơn vị khác.

Tăng, giảm số dự phòng tổn thất đầu tư vào công cụ vốn của đơn vị khác cần phải trích lập tại ngày kết thúc năm tài chính được ghi nhận vào chi phí tài chính.

CÔNG TY CỔ PHẦN XÂY DỰNG VÀ GIAO THÔNG BÌNH DƯƠNG

Địa chỉ: Lô G, đường Đồng Khởi, phường Hòa Phú, TP. Thủ Dầu Một, tỉnh Bình Dương

BÁO CÁO TÀI CHÍNH

Cho năm tài chính kết thúc ngày 31 tháng 12 năm 2016

Bản thuyết minh Báo cáo tài chính (tiếp theo)

4. Các khoản phải thu

Các khoản nợ phải thu được trình bày theo giá trị ghi sổ trừ đi các khoản dự phòng phải thu khó đòi.

Việc phân loại các khoản phải thu là phải thu khách hàng và phải thu khác được thực hiện theo nguyên tắc sau:

- Phải thu của khách hàng phản ánh các khoản phải thu mang tính chất thương mại phát sinh từ giao dịch có tính chất mua – bán giữa Công ty và người mua là đơn vị độc lập với Công ty.
- Phải thu khác phản ánh các khoản phải thu không có tính thương mại, không liên quan đến giao dịch mua – bán.

Dự phòng phải thu khó đòi được lập cho từng khoản nợ phải thu khó đòi căn cứ vào tuổi nợ quá hạn của các khoản nợ hoặc dự kiến mức tổn thất có thể xảy ra, cụ thể như sau:

- Đối với nợ phải thu quá hạn thanh toán:
 - 30% giá trị đối với khoản nợ phải thu quá hạn từ trên 06 tháng đến dưới 01 năm.
 - 50% giá trị đối với khoản nợ phải thu quá hạn từ 01 năm đến dưới 02 năm.
 - 70% giá trị đối với khoản nợ phải thu quá hạn từ 02 năm đến dưới 03 năm.
 - 100% giá trị đối với khoản nợ phải thu quá hạn từ 03 năm trở lên.
- Đối với nợ phải thu chưa quá hạn thanh toán nhưng khó có khả năng thu hồi: căn cứ vào dự kiến mức tổn thất để lập dự phòng.

Tăng, giảm số dư dự phòng nợ phải thu khó đòi cần phải trích lập tại ngày kết thúc năm tài chính được ghi nhận vào chi phí quản lý doanh nghiệp.

5. Hàng tồn kho

Hàng tồn kho được ghi nhận theo giá thấp hơn giữa giá gốc và giá trị thuần có thể thực hiện được.

Giá gốc hàng tồn kho được xác định như sau:

- Nguyên vật liệu và công cụ, dụng cụ: bao gồm chi phí mua và các chi phí liên quan trực tiếp khác phát sinh để có được hàng tồn kho ở địa điểm và trạng thái hiện tại.
- Chi phí sản xuất kinh doanh dở dang:
 - Xây dựng dự án bất động sản: bao gồm chi phí xây dựng, lãi vay và các chi phí có liên quan trực tiếp khác.
 - Sản xuất sản phẩm: bao gồm chi phí nguyên vật liệu chính, chi phí nhân công và các chi phí có liên quan trực tiếp khác.

Giá xuất kho được tính theo phương pháp bình quân gia quyền và được hạch toán theo phương pháp kê khai thường xuyên.

Giá trị thuần có thể thực hiện được là giá bán ước tính của hàng tồn kho trong kỳ sản xuất, kinh doanh bình thường trừ chi phí ước tính để hoàn thành và chi phí ước tính cần thiết cho việc tiêu thụ chúng.

Dự phòng giảm giá hàng tồn kho được lập cho từng mặt hàng tồn kho có giá gốc lớn hơn giá trị thuần có thể thực hiện được. Tăng, giảm số dư dự phòng giảm giá hàng tồn kho cần phải trích lập tại ngày kết thúc năm tài chính được ghi nhận vào giá vốn hàng bán.

CÔNG TY CỔ PHẦN XÂY DỰNG VÀ GIAO THÔNG BÌNH DƯƠNG

Địa chỉ: Lô G, đường Đồng Khởi, phường Hòa Phú, TP. Thủ Dầu Một, tỉnh Bình Dương

BÁO CÁO TÀI CHÍNH

Cho năm tài chính kết thúc ngày 31 tháng 12 năm 2016

Bản thuyết minh Báo cáo tài chính (tiếp theo)

6. Chi phí trả trước

Chi phí trả trước bao gồm các chi phí thực tế đã phát sinh nhưng có liên quan đến kết quả hoạt động sản xuất kinh doanh của nhiều kỳ kế toán. Chi phí trả trước của Công ty chủ yếu là công cụ, dụng cụ, chi phí sửa chữa và tiền thuê đất. Các chi phí trả trước này được phân bổ trong khoảng thời gian trả trước hoặc thời gian các lợi ích kinh tế tương ứng được tạo ra từ các chi phí này.

Công cụ, dụng cụ

Các công cụ, dụng cụ đã đưa vào sử dụng được phân bổ vào chi phí theo phương pháp đường thẳng với thời gian phân bổ không quá 02 năm.

Chi phí sửa chữa

Chi phí sửa chữa tài sản phát sinh một lần có giá trị lớn được phân bổ vào chi phí theo phương pháp đường thẳng không quá 12 tháng.

Tiền thuê đất

Tiền thuê đất trả trước thể hiện khoản tiền thuê đất đã trả cho phần đất Công ty đang sử dụng. Tiền thuê đất được phân bổ theo thời hạn thuê qui định trên hợp đồng thuê đất.

Các chi phí trả trước khác

Các chi phí trả trước khác được phân bổ vào chi phí theo phương pháp đường thẳng với thời gian phân bổ không quá 01 năm.

7. Tài sản thuê hoạt động

Thuê tài sản được phân loại là thuê hoạt động nếu phần lớn rủi ro và lợi ích gắn liền với quyền sở hữu tài sản thuộc về người cho thuê. Chi phí thuê hoạt động được phản ánh vào chi phí theo phương pháp đường thẳng cho suốt thời hạn thuê tài sản, không phụ thuộc vào phương thức thanh toán tiền thuê.

8. Tài sản cố định hữu hình

Tài sản cố định hữu hình được thể hiện theo nguyên giá trừ hao mòn lũy kế. Nguyên giá tài sản cố định hữu hình bao gồm toàn bộ các chi phí mà Công ty phải bỏ ra để có được tài sản cố định tính đến thời điểm đưa tài sản đó vào trạng thái sẵn sàng sử dụng. Các chi phí phát sinh sau ghi nhận ban đầu chỉ được ghi tăng nguyên giá tài sản cố định nếu các chi phí này chắc chắn làm tăng lợi ích kinh tế trong tương lai do sử dụng tài sản đó. Các chi phí phát sinh không thỏa mãn điều kiện trên được ghi nhận là chi phí sản xuất, kinh doanh trong năm.

Khi tài sản cố định hữu hình được bán hay thanh lý, nguyên giá và giá trị hao mòn lũy kế được xóa sổ và lãi, lỗ phát sinh do thanh lý được ghi nhận vào thu nhập hay chi phí trong năm.

Tài sản cố định hữu hình được khấu hao theo phương pháp đường thẳng dựa trên thời gian hữu dụng ước tính. Số năm khấu hao của các loại tài sản cố định hữu hình như sau:

<u>Loại tài sản cố định</u>	<u>Số năm</u>
Nhà cửa, vật kiến trúc	05 – 25
Máy móc và thiết bị	05 – 08
Phương tiện vận tải, truyền dẫn	06 – 10
Thiết bị, dụng cụ quản lý	05
Tài sản cố định hữu hình khác	04 – 05

CÔNG TY CỔ PHẦN XÂY DỰNG VÀ GIAO THÔNG BÌNH DƯƠNG

Địa chỉ: Lô G, đường Đồng Khởi, phường Hòa Phú, TP. Thủ Dầu Một, tỉnh Bình Dương

BÁO CÁO TÀI CHÍNH

Cho năm tài chính kết thúc ngày 31 tháng 12 năm 2016

Bản thuyết minh Báo cáo tài chính (tiếp theo)

9. Tài sản cố định vô hình

Tài sản cố định vô hình được thể hiện theo nguyên giá trừ hao mòn lũy kế.

Nguyên giá tài sản cố định vô hình bao gồm toàn bộ các chi phí mà Công ty phải bỏ ra để có được tài sản cố định tính đến thời điểm đưa tài sản đó vào trạng thái sẵn sàng sử dụng. Chi phí liên quan đến tài sản cố định vô hình phát sinh sau khi ghi nhận ban đầu được ghi nhận là chi phí sản xuất, kinh doanh trong kỳ trừ khi các chi phí này gắn liền với một tài sản cố định vô hình cụ thể và làm tăng lợi ích kinh tế từ các tài sản này.

Khi tài sản cố định vô hình được bán hay thanh lý, nguyên giá và giá trị hao mòn lũy kế được xóa sổ và lãi, lỗ phát sinh do thanh lý được ghi nhận vào thu nhập hay chi phí trong năm.

Tài sản cố định vô hình của Công ty bao gồm:

Quyền sử dụng đất

Quyền sử dụng đất là toàn bộ các chi phí thực tế Công ty đã chi ra để có quyền sử dụng đất.

Quyền sử dụng đất của Công ty được Nhà nước giao có thu tiền sử dụng đất được khấu hao theo phương pháp đường thẳng dựa trên thời gian giao đất (49 năm).

Chương trình phần mềm

Chi phí liên quan đến các chương trình phần mềm máy tính không phải là một bộ phận gắn kết với phần cứng có liên quan được vốn hoá. Nguyên giá của phần mềm máy tính là toàn bộ các chi phí mà Công ty đã chi ra tính đến thời điểm đưa phần mềm vào sử dụng. Phần mềm máy tính được khấu hao theo phương pháp đường thẳng trong 03 năm.

10. Các khoản nợ phải trả và chi phí phải trả

Các khoản nợ phải trả và chi phí phải trả được ghi nhận cho số tiền phải trả trong tương lai liên quan đến hàng hóa và dịch vụ đã nhận được. Chi phí phải trả được ghi nhận dựa trên các ước tính hợp lý về số tiền phải trả.

Việc phân loại các khoản phải trả là phải trả người bán, chi phí phải trả và phải trả khác được thực hiện theo nguyên tắc sau:

- Phải trả người bán phản ánh các khoản phải trả mang tính chất thương mại phát sinh từ giao dịch mua hàng hóa, dịch vụ, tài sản và người bán là đơn vị độc lập với Công ty.
- Chi phí phải trả phản ánh các khoản phải trả cho hàng hóa, dịch vụ đã nhận được từ người bán hoặc đã cung cấp cho người mua nhưng chưa chi trả do chưa có hóa đơn hoặc chưa đủ hồ sơ, tài liệu kế toán và các khoản phải trả cho người lao động về tiền lương nghỉ phép, các khoản chi phí sản xuất, kinh doanh phải trích trước.
- Phải trả khác phản ánh các khoản phải trả không có tính thương mại, không liên quan đến giao dịch mua, bán, cung cấp hàng hóa dịch vụ.

Các khoản nợ phải trả và chi phí phải trả được phân loại ngắn hạn và dài hạn trên Bảng cân đối kế toán căn cứ theo kỳ hạn còn lại tại ngày kết thúc năm tài chính.

11. Các khoản dự phòng phải trả

Các khoản dự phòng được ghi nhận khi Công ty có nghĩa vụ nợ hiện tại (nghĩa vụ pháp lý hoặc nghĩa vụ liên đới) do kết quả từ một sự kiện đã xảy ra, việc thanh toán nghĩa vụ nợ này có thể sẽ dẫn đến sự giảm sút về những lợi ích kinh tế và giá trị của nghĩa vụ nợ đó có thể được một ước tính đáng tin cậy.

CÔNG TY CỔ PHẦN XÂY DỰNG VÀ GIAO THÔNG BÌNH DƯƠNG

Địa chỉ: Lô G, đường Đồng Khởi, phường Hòa Phú, TP. Thủ Dầu Một, tỉnh Bình Dương

BÁO CÁO TÀI CHÍNH

Cho năm tài chính kết thúc ngày 31 tháng 12 năm 2016

Bản thuyết minh Báo cáo tài chính (tiếp theo)

Nếu ảnh hưởng của thời gian là trọng yếu, dự phòng sẽ được xác định bằng cách chiết khấu số tiền phải bỏ ra trong tương lai để thanh toán nghĩa vụ nợ với tỷ lệ chiết khấu trước thuế và phản ánh những đánh giá trên thị trường hiện tại về giá trị thời gian của tiền và những rủi ro cụ thể của khoản nợ đó. Khoản tăng lên của số dự phòng do thời gian trôi qua được ghi nhận là chi phí tài chính.

Các khoản dự phòng phải trả của Công ty chỉ có dự phòng bảo hành công trình xây dựng. Dự phòng bảo hành công trình xây dựng được lập cho từng công trình xây dựng có cam kết bảo hành.

Mức trích lập dự phòng bảo hành từ 01% đến 05% trên doanh thu công trình xây lắp cố yêu cầu bảo hành. Tỷ lệ này được ước tính dựa trên các dữ liệu về chi phí bảo hành trong những năm trước và tỷ lệ gia quyền của tất cả các hậu quả có thể xảy ra với các xác suất tương ứng. Khi hết thời gian bảo hành, khoản dự phòng bảo hành công trình xây dựng không sử dụng hoặc sử dụng không hết được ghi nhận vào thu nhập khác.

12. **Vốn chủ sở hữu**

Vốn góp của chủ sở hữu

Vốn góp của chủ sở hữu được ghi nhận theo số vốn thực tế đã góp của các cổ đông.

Vốn khác của chủ sở hữu

Vốn khác là quỹ dự trữ bổ sung vốn điều lệ được hình thành do bổ sung từ kết quả hoạt động kinh doanh.

13. **Phân phối lợi nhuận**

Lợi nhuận sau thuế thu nhập doanh nghiệp được phân phối cho các cổ đông sau khi đã trích lập các quỹ theo Điều lệ của Công ty cũng như các quy định của pháp luật và đã được Đại hội đồng cổ đông phê duyệt.

Việc phân phối lợi nhuận cho các cổ đông được cân nhắc đến các khoản mục phi tiền tệ nằm trong lợi nhuận sau thuế chưa phân phối có thể ảnh hưởng đến luồng tiền và khả năng chi trả cổ tức như lãi do đánh giá lại tài sản mang đi góp vốn, lãi do đánh giá lại các khoản mục tiền tệ, các công cụ tài chính và các khoản mục phi tiền tệ khác.

Cổ tức được ghi nhận là nợ phải trả khi được Đại hội đồng cổ đông phê duyệt.

14. **Ghi nhận doanh thu và thu nhập**

Doanh thu bán bất động sản

Doanh thu bán bất động sản mà Công ty là chủ đầu tư được ghi nhận khi thỏa mãn đồng thời tất cả các điều kiện sau:

- Bất động sản đã hoàn thành toàn bộ và bàn giao cho người mua, Công ty đã chuyển giao rủi ro và lợi ích gắn liền với quyền sở hữu bất động sản cho người mua.
- Công ty không còn nắm giữ quyền quản lý bất động sản như người sở hữu bất động sản hoặc quyền kiểm soát bất động sản.
- Doanh thu được xác định tương đối chắc chắn.
- Công ty đã thu được hoặc sẽ thu được lợi ích kinh tế từ giao dịch bán bất động sản.
- Xác định được chi phí liên quan đến giao dịch bán bất động sản.

Trường hợp khách hàng có quyền hoàn thiện nội thất của bất động sản và Công ty thực hiện việc hoàn thiện nội thất của bất động sản theo đúng thiết kế, mẫu mã, yêu cầu của khách hàng theo một hợp đồng hoàn thiện nội thất bất động sản riêng thì doanh thu được ghi nhận khi hoàn thành, bàn giao phần xây thô cho khách hàng.

315-C
TY
HỮU HẠ
TU VÀ
C
C

CÔNG TY CỔ PHẦN XÂY DỰNG VÀ GIAO THÔNG BÌNH DƯƠNG

Địa chỉ: Lô G, đường Đồng Khởi, phường Hòa Phú, TP. Thủ Dầu Một, tỉnh Bình Dương

BÁO CÁO TÀI CHÍNH

Cho năm tài chính kết thúc ngày 31 tháng 12 năm 2016

Bản thuyết minh Báo cáo tài chính (tiếp theo)

Doanh thu bán bất động sản phân lô bán nền

Doanh thu bán bất động sản phân lô bán nền đối với hợp đồng không hủy ngang được ghi nhận khi thỏa mãn đồng thời tất cả các điều kiện sau:

- Đã chuyển giao rủi ro và lợi ích gắn liền với quyền sử dụng đất cho người mua.
- Doanh thu được xác định tương đối chắc chắn.
- Xác định được chi phí liên quan đến giao dịch bán nền đất.
- Công ty đã thu được hoặc chắc chắn sẽ thu được lợi ích kinh tế từ giao dịch bán nền đất.

Tiền lãi

Tiền lãi được ghi nhận trên cơ sở thời gian và lãi suất thực tế từng kỳ.

Cổ tức và lợi nhuận được chia

Cổ tức và lợi nhuận được chia được ghi nhận khi Công ty được quyền nhận cổ tức hoặc lợi nhuận từ việc góp vốn. Cổ tức được nhận bằng cổ phiếu chỉ được theo dõi số lượng cổ phiếu tặng thêm, không ghi nhận giá trị cổ phiếu nhận được.

15. Hợp đồng xây dựng

Hợp đồng xây dựng là một hợp đồng được thỏa thuận để xây dựng một tài sản hoặc tổ hợp các tài sản có liên quan chặt chẽ hay phụ thuộc lẫn nhau về mặt thiết kế, công nghệ, chức năng hoặc mục đích sử dụng cơ bản của chúng.

Khi kết quả thực hiện hợp đồng được ước tính một cách đáng tin cậy:

- Đối với các hợp đồng xây dựng quy định nhà thầu được thanh toán theo tiến độ kế hoạch: doanh thu và chi phí liên quan đến hợp đồng được ghi nhận tương ứng với phần công việc đã hoàn thành do Công ty tự xác định vào ngày kết thúc năm tài chính.
- Đối với các hợp đồng xây dựng quy định nhà thầu được thanh toán theo giá trị khối lượng thực hiện: doanh thu và chi phí liên quan đến hợp đồng được ghi nhận tương ứng với phần công việc đã hoàn thành được khách hàng xác nhận và được phản ánh trên hóa đơn đã lập.

Các khoản tăng, giảm khối lượng xây lắp, các khoản thu bồi thường và các khoản thu khác chỉ được ghi nhận doanh thu khi đã được thống nhất với khách hàng.

Khi kết quả thực hiện hợp đồng xây dựng không thể ước tính được một cách đáng tin cậy:

- Doanh thu chỉ được ghi nhận tương đương với chi phí của hợp đồng đã phát sinh mà việc hoàn trả là tương đối chắc chắn.
- Chi phí của hợp đồng chỉ được ghi nhận vào chi phí khi đã phát sinh.

Chênh lệch giữa tổng doanh thu lũy kế của hợp đồng xây dựng đã ghi nhận và khoản tiền lũy kế ghi trên hóa đơn thanh toán theo tiến độ kế hoạch của hợp đồng được ghi nhận là khoản phải thu hoặc phải trả theo tiến độ kế hoạch của các hợp đồng xây dựng.

16. Các khoản giảm trừ doanh thu

Các khoản giảm trừ doanh thu là hàng bán bị trả lại phát sinh cùng kỳ tiêu thụ sản phẩm được điều chỉnh giảm doanh thu của kỳ phát sinh.

Trường hợp sản phẩm đã tiêu thụ từ các năm trước, đến năm nay mới phát sinh hàng bán trả lại thì được ghi giảm doanh thu theo nguyên tắc:

- Nếu hàng bán trả lại phát sinh trước thời điểm phát hành Báo cáo tài chính: ghi giảm doanh thu trên Báo cáo tài chính của năm nay.
- Nếu hàng bán trả lại phát sinh sau thời điểm phát hành Báo cáo tài chính: ghi giảm doanh thu trên Báo cáo tài chính của năm sau.

CÔNG TY CỔ PHẦN XÂY DỰNG VÀ GIAO THÔNG BÌNH DƯƠNG

Địa chỉ: Lô G, đường Đồng Khởi, phường Hòa Phú, TP. Thủ Dầu Một, tỉnh Bình Dương

BÁO CÁO TÀI CHÍNH

Cho năm tài chính kết thúc ngày 31 tháng 12 năm 2016

Bản thuyết minh Báo cáo tài chính (tiếp theo)

17. Chi phí đi vay

Chi phí đi vay bao gồm lãi tiền vay và các chi phí khác phát sinh liên quan trực tiếp đến các khoản vay.

Chi phí đi vay được ghi nhận vào chi phí khi phát sinh. Trường hợp chi phí đi vay liên quan trực tiếp đến việc đầu tư xây dựng hoặc sản xuất tài sản dở dang cần có một thời gian đủ dài (trên 12 tháng) để có thể đưa vào sử dụng theo mục đích định trước hoặc bán thì chi phí đi vay này được tính vào giá trị của tài sản đó. Đối với khoản vay riêng phục vụ việc xây dựng tài sản cố định, bất động sản đầu tư, lãi vay được vốn hóa kể cả khi thời gian xây dựng dưới 12 tháng. Các khoản thu nhập phát sinh từ việc đầu tư tạm thời các khoản vay được ghi giảm nguyên giá tài sản có liên quan.

Đối với các khoản vốn vay chung trong đó có sử dụng cho mục đích đầu tư xây dựng hoặc sản xuất tài sản dở dang thì chi phí đi vay vốn hóa được xác định theo tỷ lệ vốn hóa đối với chi phí lũy kế bình quân gia quyền phát sinh cho việc đầu tư xây dựng cơ bản hoặc sản xuất tài sản đó. Tỷ lệ vốn hóa được tính theo tỷ lệ lãi suất bình quân gia quyền của các khoản vay chưa trả trong năm, ngoại trừ các khoản vay riêng biệt phục vụ cho mục đích hình thành một tài sản cụ thể.

18. Các khoản chi phí

Chi phí là những khoản làm giảm lợi ích kinh tế được ghi nhận tại thời điểm giao dịch phát sinh hoặc khi có khả năng tương đối chắc chắn sẽ phát sinh trong tương lai không phân biệt đã chi tiền hay chưa.

Các khoản chi phí và khoản doanh thu do nó tạo ra phải được ghi nhận đồng thời theo nguyên tắc phù hợp. Trong trường hợp nguyên tắc phù hợp xung đột với nguyên tắc thận trọng, chi phí được ghi nhận căn cứ vào bản chất và quy định của các chuẩn mực kế toán để đảm bảo phản ánh giao dịch một cách trung thực, hợp lý.

19. Thuế thu nhập doanh nghiệp

Chi phí thuế thu nhập doanh nghiệp bao gồm thuế thu nhập hiện hành và thuế thu nhập hoãn lại.

Thuế thu nhập hiện hành

Thuế thu nhập hiện hành là khoản thuế được tính dựa trên thu nhập tính thuế. Thu nhập tính thuế chênh lệch so với lợi nhuận kế toán là do điều chỉnh các khoản chênh lệch tạm thời giữa thuế và kế toán, các chi phí không được trừ cũng như điều chỉnh các khoản thu nhập không phải chịu thuế và các khoản lỗ được chuyển.

Thuế thu nhập hoãn lại

Thuế thu nhập hoãn lại là khoản thuế thu nhập doanh nghiệp sẽ phải nộp hoặc sẽ được hoàn lại do chênh lệch tạm thời giữa giá trị ghi sổ của tài sản và nợ phải trả cho mục đích lập Báo cáo tài chính và cơ sở tính thuế thu nhập. Thuế thu nhập hoãn lại phải trả được ghi nhận cho tất cả các khoản chênh lệch tạm thời chịu thuế. Tài sản thuế thu nhập hoãn lại chỉ được ghi nhận khi chắc chắn trong tương lai sẽ có lợi nhuận tính thuế để sử dụng những chênh lệch tạm thời được khấu trừ này.

Giá trị ghi sổ của tài sản thuế thu nhập doanh nghiệp hoãn lại được xem xét lại vào ngày kết thúc năm tài chính và sẽ được ghi giảm đến mức đảm bảo chắc chắn có đủ lợi nhuận tính thuế cho phép lợi ích của một phần hoặc toàn bộ tài sản thuế thu nhập hoãn lại được sử dụng. Các tài sản thuế thu nhập doanh nghiệp hoãn lại chưa được ghi nhận trước đây được xem xét lại vào ngày kết thúc năm tài chính và được ghi nhận khi chắc chắn có đủ lợi nhuận tính thuế để có thể sử dụng các tài sản thuế thu nhập hoãn lại chưa ghi nhận này.

CÔNG TY CỔ PHẦN XÂY DỰNG VÀ GIAO THÔNG BÌNH DƯƠNG

Địa chỉ: Lô G, đường Đồng Khởi, phường Hòa Phú, TP. Thủ Dầu Một, tỉnh Bình Dương

BÁO CÁO TÀI CHÍNH

Cho năm tài chính kết thúc ngày 31 tháng 12 năm 2016

Bản thuyết minh Báo cáo tài chính (tiếp theo)

Tài sản thuế thu nhập hoãn lại và thuế thu nhập hoãn lại phải trả được xác định theo thuế suất dự tính sẽ áp dụng cho năm tài sản được thu hồi hay nợ phải trả được thanh toán dựa trên các mức thuế suất có hiệu lực tại ngày kết thúc năm tài chính. Thuế thu nhập hoãn lại được ghi nhận vào Báo cáo kết quả hoạt động kinh doanh và chỉ ghi trực tiếp vào vốn chủ sở hữu khi khoản thuế đó liên quan đến các khoản mục được ghi thẳng vào vốn chủ sở hữu.

Tài sản thuế thu nhập hoãn lại và nợ thuế thu nhập hoãn lại phải trả được bù trừ khi:

- Công ty có quyền hợp pháp được bù trừ giữa tài sản thuế thu nhập hiện hành với thuế thu nhập hiện hành phải nộp; và
- Các tài sản thuế thu nhập hoãn lại và thuế thu nhập hoãn lại phải trả này liên quan đến thuế thu nhập doanh nghiệp được quản lý bởi cùng một cơ quan thuế:
 - Đối với cùng một đơn vị chịu thuế; hoặc
 - Công ty dự định thanh toán thuế thu nhập hiện hành phải trả và tài sản thuế thu nhập hiện hành trên cơ sở thuần hoặc thu hồi tài sản đồng thời với việc thanh toán nợ phải trả trong từng kỳ tương lai khi các khoản trọng yếu của thuế thu nhập hoãn lại phải trả hoặc tài sản thuế thu nhập hoãn lại được thanh toán hoặc thu hồi.

20. Bên liên quan

Các bên được coi là liên quan nếu một bên có khả năng kiểm soát hoặc có ảnh hưởng đáng kể đối với bên kia trong việc ra quyết định các chính sách tài chính và hoạt động. Các bên cũng được xem là bên liên quan nếu cùng chịu sự kiểm soát chung hay chịu ảnh hưởng đáng kể chung.

Trong việc xem xét mối quan hệ của các bên liên quan, bản chất của mối quan hệ được chú trọng nhiều hơn hình thức pháp lý.

21. Báo cáo theo bộ phận

Bộ phận theo lĩnh vực kinh doanh là một phần có thể xác định riêng biệt tham gia vào quá trình sản xuất hoặc cung cấp sản phẩm, dịch vụ và có rủi ro và lợi ích kinh tế khác với các bộ phận kinh doanh khác.

Bộ phận theo khu vực địa lý là một phần có thể xác định riêng biệt tham gia vào quá trình sản xuất hoặc cung cấp sản phẩm, dịch vụ trong phạm vi một môi trường kinh tế cụ thể và có rủi ro và lợi ích kinh tế khác với các bộ phận kinh doanh trong các môi trường kinh tế khác.

Thông tin bộ phận được lập và trình bày phù hợp với chính sách kế toán áp dụng cho việc lập và trình bày Báo cáo tài chính của Công ty.

22. Công cụ tài chính

Tài sản tài chính

Việc phân loại các tài sản tài chính này phụ thuộc vào bản chất và mục đích của tài sản tài chính và được quyết định tại thời điểm ghi nhận ban đầu. Các tài sản tài chính của Công ty gồm tiền và các khoản tương đương tiền, các khoản phải thu khách hàng, phải thu khác, các công cụ tài chính không được niêm yết.

Tại thời điểm ghi nhận ban đầu, các tài sản tài chính được ghi nhận theo giá gốc cộng các chi phí giao dịch có liên quan trực tiếp đến tài sản tài chính đó.

Nợ phải trả tài chính

Việc phân loại các khoản nợ phải trả tài chính phụ thuộc vào bản chất và mục đích của khoản nợ phải trả tài chính và được quyết định tại thời điểm ghi nhận ban đầu. Nợ phải trả tài chính của Công ty gồm các khoản phải trả người bán, vay và nợ, các khoản phải trả khác.

CÔNG TY CỔ PHẦN XÂY DỰNG VÀ GIAO THÔNG BÌNH DƯƠNG

Địa chỉ: Lô G, đường Đồng Khởi, phường Hòa Phú, TP. Thủ Dầu Một, tỉnh Bình Dương

BÁO CÁO TÀI CHÍNH

Cho năm tài chính kết thúc ngày 31 tháng 12 năm 2016

Bản thuyết minh Báo cáo tài chính (tiếp theo)

Tại thời điểm ghi nhận ban đầu, các khoản nợ phải trả tài chính được ghi nhận ban đầu theo giá gốc trừ các chi phí giao dịch có liên quan trực tiếp đến nợ phải trả tài chính đó.

Bù trừ các công cụ tài chính

Các tài sản tài chính và nợ phải trả tài chính chỉ được bù trừ với nhau và trình bày giá trị thuần trên Bảng cân đối kế toán khi và chỉ khi Công ty:

- Có quyền hợp pháp để bù trừ giá trị đã được ghi nhận; và
- Có dự định thanh toán trên cơ sở thuần hoặc ghi nhận tài sản và thanh toán nợ phải trả cùng một thời điểm.

V. THÔNG TIN BỔ SUNG CHO CÁC KHOẢN MỤC TRÌNH BÀY TRONG BẢNG CÂN ĐỐI KẾ TOÁN

1. Tiền và các khoản tương đương tiền

	<u>Số cuối năm</u>	<u>Số đầu năm</u>
Tiền mặt	570.057.983	115.875.278
Tiền gửi ngân hàng không kỳ hạn	9.390.139.069	27.690.695.194
Các khoản tương đương tiền – Tiền gửi ngân hàng có kỳ hạn gốc không quá 03 tháng	1.000.000.000	23.300.000.000
Cộng	<u>10.960.197.052</u>	<u>51.106.570.472</u>

Khoản tương đương tiền cuối năm có giá trị 1.000.000.000 VND bị phong tỏa để đảm bảo cho việc phát hành chứng thư bảo lãnh của Ngân hàng Thương mại Cổ phần Đầu tư và Phát triển Việt Nam – Chi nhánh Bình Dương.

2. Phải thu ngắn hạn/dài hạn của khách hàng

2a. Phải thu ngắn hạn của khách hàng

	<u>Số cuối năm</u>	<u>Số đầu năm</u>
<i>Phải thu các bên liên quan</i>	<i>381.706.115.623</i>	<i>409.127.198.251</i>
Tổng Công ty Đầu tư và Phát triển Công nghiệp – TNHH MTV	342.225.812.183	365.286.137.751
Công ty Liên doanh TNHH Khu công nghiệp Việt Nam – Singapore	4.137.562.453	4.024.417.956
Công ty Cổ phần Dược Becamex	884.514.464	801.421.464
Công ty TNHH Becamex Tokyu	816.919.751	7.499.995.059
Công ty Cổ phần Phát triển Hạ tầng Kỹ thuật	33.621.292.725	31.515.226.021
Công ty Cổ phần Kinh doanh và Phát triển Bình Dương	20.014.047	-
<i>Phải thu các khách hàng khác</i>	<i>274.679.777.073</i>	<i>224.557.754.532</i>
Công ty TNHH Nội thất gỗ Phú Đình	54.797.154.212	87.747.351.624
Các khách hàng khác	219.882.622.861	136.810.402.908
Cộng	<u>656.385.892.696</u>	<u>633.684.952.783</u>

2b. Phải thu dài hạn của khách hàng

Phải thu dài hạn các khách hàng mua bất động sản.

CÔNG TY CỔ PHẦN XÂY DỰNG VÀ GIAO THÔNG BÌNH DƯƠNG

Địa chỉ: Lô G, đường Đồng Khởi, phường Hòa Phú, TP. Thủ Dầu Một, tỉnh Bình Dương

BÁO CÁO TÀI CHÍNH

Cho năm tài chính kết thúc ngày 31 tháng 12 năm 2016

Bản thuyết minh Báo cáo tài chính (tiếp theo)**3. Trả trước cho người bán ngắn hạn**

	<u>Số cuối năm</u>	<u>Số đầu năm</u>
<i>Trả trước cho các bên liên quan</i>	-	2.722.028.600
Công ty Cổ phần Công nghệ & Truyền thông Việt Nam	-	2.722.028.600
<i>Trả trước cho người bán khác</i>	501.841.881	10.910.116.934
Xí nghiệp Cấp nước Khu liên hợp	69.474.031	69.474.031
Công ty Cổ phần Đầu tư và Phát triển Công nghệ Vật liệu Composit Sao Đỏ	201.019.500	-
Công ty TNHH May thêu Giày An Phước	107.173.350	-
Garage Tánh Đức	86.500.000	-
Công ty TNHH MTV Thương mại Dịch vụ Kỹ thuật Hoàng Gia Phú	-	6.512.616.000
Công ty TNHH Sản xuất Thương mại và Xây dựng Đại Nam Phương	-	3.334.837.044
Các nhà cung cấp khác	37.675.000	993.189.859
Cộng	501.841.881	13.632.145.534

4. Phải thu ngắn hạn/dài hạn khác**4a. Phải thu ngắn hạn khác**

	<u>Số cuối năm</u>		<u>Số đầu năm</u>	
	<u>Giá trị</u>	<u>Dự phòng</u>	<u>Giá trị</u>	<u>Dự phòng</u>
<i>Phải thu các bên liên quan</i>	323.845.500	-	297.845.500	-
Tổng Công ty Đầu tư và Phát triển Công nghiệp – TNHH MTV – Phải thu lại tiền đất của khách hàng đã ứng trước	257.845.500	-	257.845.500	-
Công ty Liên doanh TNHH Khu công nghiệp Việt Nam - Singapore – Ký quỹ	66.000.000	-	-	-
Công ty TNHH Becamex Tokyu – Ký quỹ	-	-	40.000.000	-
<i>Phải thu các tổ chức và cá nhân khác</i>	1.517.273.245	-	3.431.942.034	-
Thuế thu nhập doanh nghiệp tạm nộp cho số tiền nhận trước chuyển nhượng bất động sản	927.090.031	-	1.244.793.256	-
Phải thu về quỹ khen thưởng phúc lợi chi vượt	-	-	1.911.970.399	-
Các khoản phải thu ngắn hạn khác	590.183.214	-	275.178.379	-
Cộng	1.841.118.745	-	3.729.787.534	-

4b. Phải thu dài hạn khác

Phải thu về khoản ký quỹ tại Tổng Công ty Đầu tư và Phát triển Công nghiệp – TNHH MTV về việc thi công giai đoạn 1 Thành phố mới Bình Dương.

CÔNG TY CỔ PHẦN XÂY DỰNG VÀ GIAO THÔNG BÌNH DƯƠNG

Địa chỉ: Lô G, đường Đồng Khởi, phường Hòa Phú, TP. Thủ Dầu Một, tỉnh Bình Dương

BÁO CÁO TÀI CHÍNH

Cho năm tài chính kết thúc ngày 31 tháng 12 năm 2016

Bản thuyết minh Báo cáo tài chính (tiếp theo)

5. Hàng tồn kho

	Số cuối năm		Số đầu năm	
	Giá gốc	Dự phòng	Giá gốc	Dự phòng
Nguyên liệu, vật liệu	242.153.159	-	242.153.159	-
Công cụ, dụng cụ	26.700.000	-	26.700.000	-
Chi phí sản xuất, kinh doanh dở dang xây dựng	207.848.291.069	-	207.035.865.383	-
Chi phí sản xuất, kinh doanh bất động sản	342.501.030.782	-	912.116.358.576	-
Cộng	550.618.175.010	-	1.119.421.077.118	-

6. Chi phí trả trước ngắn hạn/dài hạn**6a. Chi phí trả trước ngắn hạn**

	Số cuối năm	Số đầu năm
Chi phí sửa chữa	157.559.410	622.538.661
Chi phí đồng phục	373.865.747	805.601.615
Cộng	531.425.157	1.428.140.276

6b. Chi phí trả trước dài hạn

	Số cuối năm	Số đầu năm
Công cụ, dụng cụ	153.732.307	312.950.263
Tiền thuê đất	3.795.753.236	3.895.422.908
Cộng	3.949.485.543	4.208.373.171

7. Tài sản cố định hữu hình

	Nhà cửa, vật kiến trúc	Máy móc và thiết bị	Phương tiện vận tải, truyền dẫn	Thiết bị, dụng cụ quản lý	Tài sản cố định hữu hình khác	Cộng
Nguyên giá						
Số đầu năm	10.344.803.531	17.686.474.072	17.599.626.677	1.667.396.239	268.138.627	47.566.439.146
Mua trong năm	-	-	-	191.456.600	-	191.456.600
Số cuối năm	10.344.803.531	17.686.474.072	17.599.626.677	1.858.852.839	268.138.627	47.757.895.746
<i>Trong đó:</i>						
Đã khấu hao hết nhưng vẫn còn sử dụng	973.846.400	10.528.874.981	16.294.953.089	770.375.123	112.195.300	28.680.244.893
Chờ thanh lý	-	-	-	-	-	-
Giá trị hao mòn						
Số đầu năm	3.342.567.451	15.685.421.469	17.080.628.086	1.205.172.757	214.605.059	37.528.394.822
Khấu hao trong năm	368.557.020	1.273.768.225	164.693.163	201.083.740	40.538.274	2.048.640.422
Số cuối năm	3.711.124.471	16.959.189.694	17.245.321.249	1.406.256.497	255.143.333	39.577.035.244
Giá trị còn lại						
Số đầu năm	7.002.236.080	2.001.052.603	518.998.591	462.223.482	53.533.568	10.038.044.324
Số cuối năm	6.633.679.060	727.284.378	354.305.428	452.596.342	12.995.294	8.180.860.502
<i>Trong đó:</i>						
Tạm thời chưa sử dụng	-	-	-	-	-	-
Đang chờ thanh lý	-	-	-	-	-	-

CÔNG TY CỔ PHẦN XÂY DỰNG VÀ GIAO THÔNG BÌNH DƯƠNG

Địa chỉ: Lô G, đường Đồng Khởi, phường Hòa Phú, TP. Thủ Dầu Một, tỉnh Bình Dương

BÁO CÁO TÀI CHÍNH

Cho năm tài chính kết thúc ngày 31 tháng 12 năm 2016

Bản thuyết minh Báo cáo tài chính (tiếp theo)

8. Tài sản cố định vô hình

	<u>Quyền sử dụng đất</u>	<u>Chương trình phần mềm</u>	<u>Cộng</u>
Nguyên giá			
Số đầu năm	5.499.945.811	211.632.000	5.711.577.811
Số cuối năm	5.499.945.811	211.632.000	5.711.577.811
<i>Trong đó:</i>			
Đã khấu hao hết nhưng vẫn còn sử dụng	-	61.632.000	61.632.000
Giá trị hao mòn			
Số đầu năm	907.303.956	64.132.000	971.435.956
Khấu hao trong năm	112.243.786	30.000.000	142.243.786
Số cuối năm	1.019.547.742	94.132.000	1.113.679.742
Giá trị còn lại			
Số đầu năm	4.592.641.855	147.500.000	4.740.141.855
Số cuối năm	4.480.398.069	117.500.000	4.597.898.069
<i>Trong đó:</i>			
Tạm thời không sử dụng	-	-	-
Đang chờ thanh lý	-	-	-

Quyền sử dụng đất đã được thế chấp để đảm bảo cho khoản vay ngắn hạn của Ngân hàng thương mại cổ phần đầu tư và phát triển Việt Nam – Chi nhánh Bình Dương (xem thuyết minh số V.16).

9. Các khoản đầu tư tài chính

Các khoản đầu tư tài chính của Công ty chỉ có khoản đầu tư góp vốn vào đơn vị khác – Công ty Cổ phần Đầu tư và Kinh doanh Bất động sản Bình Dương.

Giá trị hợp lý

Công ty chưa xác định giá trị hợp lý của các khoản đầu tư do chưa có hướng dẫn cụ thể về việc xác định giá trị hợp lý.

10. Phải trả người bán ngắn hạn

	<u>Số cuối năm</u>	<u>Số đầu năm</u>
Phải trả các bên liên quan	491.208.900.924	605.023.259.404
Tổng Công ty Đầu tư và Phát triển Công nghiệp - TNHH MTV	484.724.107.676	155.135.941.766
Công ty Cổ phần Bê tông Becamex	246.877.169	4.360.658.490
Công ty Cổ phần Vật liệu Xây dựng Becamex	496.219.603	1.002.246.586
Công ty Cổ phần Khoáng sản Becamex	251.231.805	-
Công ty Cổ phần Đá ốp lát An Bình	-	12.485.000
Công ty Cổ phần Kinh doanh và Phát triển Bình Dương	1.419.221.309	443.887.077.854
Công ty Cổ phần Công nghệ & Truyền thông Việt Nam	4.071.243.362	624.849.708
Phải trả các nhà cung cấp khác	92.402.973.112	86.363.199.500
Cộng	583.611.874.036	691.386.458.904

Công ty không có nợ phải trả người bán quá hạn chưa thanh toán.

CÔNG TY CỔ PHẦN XÂY DỰNG VÀ GIAO THÔNG BÌNH DƯƠNG

Địa chỉ: Lô G, đường Đồng Khởi, phường Hòa Phú, TP. Thủ Dầu Một, tỉnh Bình Dương

BÁO CÁO TÀI CHÍNH

Cho năm tài chính kết thúc ngày 31 tháng 12 năm 2016

Bản thuyết minh Báo cáo tài chính (tiếp theo)

11. Người mua trả tiền trước ngắn hạn/dài hạn

Các khoản trả trước về tiền chuyên nhượng bất động sản.

12. Thuế và các khoản phải nộp Nhà nước

	Số đầu năm		Số phát sinh trong năm		Số cuối năm	
	Phải nộp	Phải thu	Số phải nộp	Số đã thực nộp	Phải nộp	Phải thu
Thuế GTGT hàng bán nội địa	-	92.205.000	4.447.806.433	(3.773.353.588)	582.247.845	-
Thuế thu nhập doanh nghiệp	8.548.552.896	-	3.770.693.153	(13.778.726.599)	-	1.459.480.550
Thuế thu nhập doanh nghiệp tạm nộp cho số tiền nhận trước từ hoạt động chuyển nhượng bất động sản	128.208.972	-	290.076.055	(322.739.155)	95.545.872	-
Thuế thu nhập cá nhân	21.593.208	-	1.471.805.403	(998.075.972)	495.322.639	-
Các loại thuế khác	-	-	3.000.000	(3.000.000)	-	-
Phí, lệ phí và các khoản phải nộp khác	-	-	64.840.214	(90.487.179)	-	25.646.965
Cộng	8.698.355.076	92.205.000	10.048.221.258	(18.966.382.493)	1.173.116.356	1.485.127.515

Thuế giá trị gia tăng

Công ty nộp thuế giá trị gia tăng theo phương pháp khấu trừ với thuế suất 10%.

Thuế thu nhập doanh nghiệp

Công ty phải nộp thuế thu nhập doanh nghiệp cho các khoản thu nhập tính thuế với thuế suất 20% (năm trước thuế suất là 22%).

Thuế thu nhập doanh nghiệp phải nộp trong năm được dự tính như sau:

	Năm nay	Năm trước
Tổng lợi nhuận kế toán trước thuế	19.821.943.042	50.214.868.688
Các khoản điều chỉnh tăng, giảm lợi nhuận kế toán để xác định lợi nhuận chịu thuế thu nhập doanh nghiệp:		
- Các khoản điều chỉnh tăng	2.210.419.123	3.244.471.273
- Các khoản điều chỉnh giảm	-	-
Thu nhập chịu thuế	22.032.362.165	53.459.339.961
Thu nhập được miễn thuế	(140.000.000)	-
Thu nhập tính thuế	21.892.362.165	53.459.339.961
Thuế suất thuế thu nhập doanh nghiệp	20%	22%
Thuế thu nhập doanh nghiệp phải nộp	4.378.472.433	11.761.054.792
Thuế thu nhập doanh nghiệp đã tạm nộp cho số tiền nhận trước từ hoạt động chuyển nhượng bất động sản được ghi nhận doanh thu trong năm	(607.779.280)	(112.744.955)
Thuế thu nhập doanh nghiệp còn phải nộp	3.770.693.153	11.648.309.837

CÔNG TY CỔ PHẦN XÂY DỰNG VÀ GIAO THÔNG BÌNH DƯƠNG

Địa chỉ: Lô G, đường Đồng Khởi, phường Hòa Phú, TP. Thủ Dầu Một, tỉnh Bình Dương

BÁO CÁO TÀI CHÍNH

Cho năm tài chính kết thúc ngày 31 tháng 12 năm 2016

Bản thuyết minh Báo cáo tài chính (tiếp theo)

Việc xác định thuế thu nhập doanh nghiệp phải nộp của Công ty được căn cứ vào các quy định hiện hành về thuế. Tuy nhiên, những quy định này thay đổi theo từng thời kỳ và các quy định về thuế đối với nhiều loại giao dịch khác nhau có thể được giải thích theo nhiều cách khác nhau. Do vậy số thuế được trình bày trên Báo cáo tài chính có thể sẽ thay đổi khi cơ quan thuế kiểm tra.

Thuế thu nhập doanh nghiệp tạm nộp cho số tiền nhận trước từ hoạt động chuyển nhượng bất động sản

Công ty phải tạm nộp thuế thu nhập doanh nghiệp theo tỷ lệ 01% trên số tiền nhận trước từ hoạt động chuyển nhượng bất động sản theo quy định tại Thông tư số 78/2014/TT-BTC ngày 18 tháng 6 năm 2014 của Bộ Tài chính. Công ty sẽ quyết toán lại số thuế thu nhập doanh nghiệp phải nộp cho hoạt động này khi bàn giao bất động sản.

Các loại thuế khác

Công ty kê khai và nộp theo quy định.

13. Phải trả người lao động

Lương tháng 12 và lương phép năm 2016 còn phải trả.

14. Chi phí phải trả ngắn hạn

	<u>Số cuối năm</u>	<u>Số đầu năm</u>
Phải trả các bên liên quan	41.057.242.957	88.116.471.765
Tổng Công ty Đầu tư và Phát triển Công nghiệp – TNHH MTV - Chi phí quyền sử dụng đất phải trả	41.057.242.957	88.116.471.765
Phải trả các tổ chức và cá nhân khác	67.905.959.024	234.307.112.893
Công ty TNHH nội thất gỗ Phú Đình – Trích trước chi phí công trình	631.826.450	117.361.223.245
Công trình Trung tâm hành chính tỉnh Bình Dương	38.856.520.871	88.528.277.945
Tổ hợp Công trình Sunrise	23.664.659.096	23.664.659.096
Nhà hàng Sunrise	4.752.952.607	4.752.952.607
Cộng	108.963.201.981	322.423.584.658

15. Phải trả ngắn hạn khác

	<u>Số cuối năm</u>	<u>Số đầu năm</u>
Kinh phí công đoàn	249.396.544	219.311.260
Nhận ký quỹ ngắn hạn	414.000.000	810.000.000
Cổ tức phải trả	300.976.490	250.725.765
Chi phí bảo hành giữ lại của nhà thầu	234.662.909	234.662.909
Cộng	1.199.035.943	1.514.699.934

Công ty không có nợ phải trả khác quá hạn chưa thanh toán.

16. Vay và nợ thuê tài chính ngắn hạn

	<u>Số cuối năm</u>	<u>Số đầu năm</u>
Ngân hàng Thương mại Cổ phần Đầu tư và Phát triển Việt Nam - Chi nhánh Bình Dương ⁽ⁱ⁾	28.196.368.080	37.869.266.215
Ngân hàng Thương mại Cổ phần Ngoại thương Việt Nam - Chi nhánh Bình Dương ⁽ⁱⁱ⁾	47.499.564.824	51.869.068.078
Cộng	75.695.932.904	89.738.334.293

CÔNG TY CỔ PHẦN XÂY DỰNG VÀ GIAO THÔNG BÌNH DƯƠNG

Địa chỉ: Lô G, đường Đồng Khởi, phường Hòa Phú, TP. Thủ Dầu Một, tỉnh Bình Dương

BÁO CÁO TÀI CHÍNH

Cho năm tài chính kết thúc ngày 31 tháng 12 năm 2016

Bản thuyết minh Báo cáo tài chính (tiếp theo)

- (i) Khoản vay Ngân hàng Thương mại Cổ phần Đầu tư và Phát triển Việt Nam - Chi nhánh Bình Dương để bổ sung vốn lưu động với lãi suất được quy định cụ thể trong từng khế ước nhận nợ. Khoản vay này được tín chấp và thế chấp một phần tài sản là quyền sử dụng đất của Công ty (xem thuyết minh số V.8).
- (ii) Khoản vay Ngân hàng Thương mại Cổ phần Ngoại thương Việt Nam - Chi nhánh Bình Dương để bổ sung vốn lưu động với lãi suất được quy định cụ thể trong từng khế ước nhận nợ và điều chỉnh theo thị trường. Khoản vay này không có đảm bảo bằng tài sản.

Công ty có khả năng trả được các khoản vay ngắn hạn.

Chi tiết số phát sinh về các khoản vay ngắn hạn trong năm như sau:

	<u>Năm nay</u>	<u>Năm trước</u>
Số đầu năm	89.738.334.293	155.049.973.786
Số tiền vay phát sinh	128.587.208.658	155.652.472.139
Số tiền vay đã trả	(142.629.610.047)	(220.964.111.632)
Số cuối năm	<u>75.695.932.904</u>	<u>89.738.334.293</u>

Công ty không có các khoản vay quá hạn chưa thanh toán.

17. Dự phòng phải trả ngắn hạn

Dự phòng nợ phải trả ngắn hạn liên quan đến khoản bảo hành công trình xây lắp. Chi tiết phát sinh như sau:

Số đầu năm	1.006.039.711
Tăng do trích lập	24.193.359.256
Số sử dụng	(47.478.167)
Số cuối năm	<u>25.151.920.800</u>

18. Quỹ khen thưởng, phúc lợi

	<u>Số đầu năm</u>	<u>Tăng do trích lập từ lợi nhuận</u>	<u>Chi quỹ trong năm</u>	<u>Số cuối năm</u>
Quỹ khen thưởng	(1.911.970.399)	3.906.323.781	(1.990.775.000)	3.578.382
Quỹ phúc lợi	1.897.131	-	-	1.897.131
Cộng	<u>(1.910.073.268)</u>	<u>3.906.323.781</u>	<u>(1.990.775.000)</u>	<u>5.475.513</u>

19. Vốn chủ sở hữu

19a. Bảng đối chiếu biến động của vốn chủ sở hữu

Thông tin về biến động của vốn chủ sở hữu được trình bày ở Phụ lục 01 đính kèm.

19b. Chi tiết vốn góp của chủ sở hữu

	<u>Số cuối năm</u>	<u>Số đầu năm</u>
Tổng Công ty Đầu tư và Phát triển Công nghiệp - TNHH MTV	155.472.580.000	155.472.580.000
Các cổ đông khác	144.527.420.000	144.527.420.000
Cộng	<u>300.000.000.000</u>	<u>300.000.000.000</u>

CÔNG TY CỔ PHẦN XÂY DỰNG VÀ GIAO THÔNG BÌNH DƯƠNG

Địa chỉ: Lô G, đường Đồng Khởi, phường Hòa Phú, TP. Thủ Dầu Một, tỉnh Bình Dương

BÁO CÁO TÀI CHÍNH

Cho năm tài chính kết thúc ngày 31 tháng 12 năm 2016

Bản thuyết minh Báo cáo tài chính (tiếp theo)

19c. Cổ phiếu

	<u>Số cuối năm</u>	<u>Số đầu năm</u>
Số lượng cổ phiếu đăng ký phát hành	30.000.000	30.000.000
Số lượng cổ phiếu đã phát hành	30.000.000	30.000.000
- Cổ phiếu phổ thông	30.000.000	30.000.000
- Cổ phiếu ưu đãi	-	-
Số lượng cổ phiếu được mua lại	-	-
- Cổ phiếu phổ thông	-	-
- Cổ phiếu ưu đãi	-	-
Số lượng cổ phiếu đang lưu hành	30.000.000	30.000.000
- Cổ phiếu phổ thông	30.000.000	30.000.000
- Cổ phiếu ưu đãi	-	-

Mệnh giá cổ phiếu đang lưu hành: 10.000 VND.

19d. Phân phối lợi nhuận

Trong năm Công ty đã phân phối lợi nhuận năm 2015 theo Nghị quyết Đại hội cổ đông thường niên năm 2016 ngày 15 tháng 4 năm 2016 như sau:

	VND
• Chia cổ tức cho các cổ đông	: 21.000.000.000
• Trích quỹ khen thưởng, phúc lợi	: 3.906.323.781
• Chi tiền thù lao Hội đồng quản trị, Ban kiểm soát	: 252.000.000

VI. THÔNG TIN BỔ SUNG CHO CÁC KHOẢN MỤC TRÌNH BÀY TRONG BÁO CÁO KẾT QUẢ HOẠT ĐỘNG KINH DOANH

1. Doanh thu bán hàng và cung cấp dịch vụ

1a. Tổng doanh thu

	<u>Năm nay</u>	<u>Năm trước</u>
Doanh thu kinh doanh bất động sản	584.783.416.323	75.878.588.817
Doanh thu xây dựng	277.409.554.964	746.205.916.728
Cộng	862.192.971.287	822.084.505.545

1b. Doanh thu bán hàng và cung cấp dịch vụ cho các bên liên quan

Các giao dịch về bán hàng và cung cấp dịch vụ cho các bên liên quan như sau:

	<u>Năm nay</u>	<u>Năm trước</u>
Tổng Công ty Đầu tư và Phát triển Công nghiệp		
- TNHH MTV		
Xây dựng công trình	-	367.292.680.207
Công ty Liên doanh TNHH Khu công nghiệp Việt Nam –Singapore		
Xây dựng công trình	6.611.165.290	-
Công ty Cổ phần Bệnh viện Mỹ Phước		
Xây dựng công trình	-	1.736.361.818

CÔNG TY CỔ PHẦN XÂY DỰNG VÀ GIAO THÔNG BÌNH DƯƠNG

Địa chỉ: Lô G, đường Đồng Khởi, phường Hòa Phú, TP. Thủ Dầu Một, tỉnh Bình Dương

BÁO CÁO TÀI CHÍNH

Cho năm tài chính kết thúc ngày 31 tháng 12 năm 2016

Bản thuyết minh Báo cáo tài chính (tiếp theo)

	<u>Năm nay</u>	<u>Năm trước</u>
<i>Công ty Cổ phần Phát triển Hạ tầng Kỹ thuật</i> Xây dựng công trình	40.776.044.078	36.763.257.290
<i>Công ty TNHH Becamex Tokyu</i> Xây dựng công trình	2.547.404.236	31.769.556.597
<i>Công ty Cổ phần Kinh doanh và Phát triển Bình Dương</i> Chuyên nhượng dự án bất động sản	422.056.052.770	-
<i>Công ty Cổ phần Dược Becamex</i> Chuyên nhượng quyền sử dụng đất	75.626.184	-
2. Các khoản giảm trừ doanh thu Hàng bán bị trả lại.		
3. Giá vốn hàng bán		
	<u>Năm nay</u>	<u>Năm trước</u>
Giá vốn bất động sản đã bán	578.476.464.968	57.503.548.209
Giá vốn xây dựng	252.706.547.589	696.253.899.590
Cộng	<u>831.183.012.557</u>	<u>753.757.447.799</u>
4. Doanh thu hoạt động tài chính		
	<u>Năm nay</u>	<u>Năm trước</u>
Lãi tiền gửi không kỳ hạn	66.876.481	178.313.528
Lãi tiền gửi có kỳ hạn	1.359.971.081	802.888.058
Cổ tức được chia	140.000.000	-
Cộng	<u>1.566.847.562</u>	<u>981.201.586</u>
5. Chi phí quản lý doanh nghiệp		
	<u>Năm nay</u>	<u>Năm trước</u>
Chi phí cho nhân viên	4.927.195.194	4.650.834.130
Chi phí đồ dùng văn phòng	168.618.876	14.886.535
Chi phí khấu hao tài sản cố định	335.196.632	283.365.790
Các chi phí khác	2.353.888.811	2.047.966.559
Cộng	<u>7.784.899.513</u>	<u>6.997.053.014</u>
6. Thu nhập khác		
	<u>Năm nay</u>	<u>Năm trước</u>
Lãi thanh lý, nhượng bán tài sản cố định	-	272.727.273
Hoàn nhập dự phòng bảo hành công trình	981.188.453	39.371.702
Thu nhập khác	64.664.888	517.348.226
Cộng	<u>1.045.853.341</u>	<u>829.447.201</u>

CÔNG TY CỔ PHẦN XÂY DỰNG VÀ GIAO THÔNG BÌNH DƯƠNG

Địa chỉ: Lô G, đường Đồng Khởi, phường Hòa Phú, TP. Thủ Dầu Một, tỉnh Bình Dương

BÁO CÁO TÀI CHÍNH

Cho năm tài chính kết thúc ngày 31 tháng 12 năm 2016

Bản thuyết minh Báo cáo tài chính (tiếp theo)

7. Lãi trên cổ phiếu

7a. Lãi cơ bản/suy giảm trên cổ phiếu

	<u>Năm nay</u>	<u>Năm trước</u>
Lợi nhuận kế toán sau thuế thu nhập doanh nghiệp	15.415.470.609	38.453.813.896
Trích quỹ khen thưởng, phúc lợi; Thù lao Hội đồng quản trị, ban kiểm soát	(2.543.552.650)	(4.158.323.781)
Lợi nhuận tính lãi cơ bản/suy giảm trên cổ phiếu	12.871.917.958	34.295.490.115
Số lượng bình quân gia quyền của cổ phiếu phổ thông đang lưu hành trong năm	30.000.000	30.000.000
Lãi cơ bản/suy giảm trên cổ phiếu	430	1.143

7b. Thông tin khác

Lãi cơ bản trên cổ phiếu năm trước được tính toán lại do trừ số trích quỹ khen thưởng, phúc lợi và thù lao Hội đồng quản trị khi xác định lợi nhuận tính lãi cơ bản trên cổ phiếu theo hướng dẫn của Thông tư số 200/2014/TT-BTC ngày 22 tháng 12 năm 2014 của Bộ Tài chính. Việc áp dụng quy định mới này cùng với việc điều chỉnh theo Biên bản của Kiểm toán Nhà Nước tại thuyết minh số VII.3 đã làm cho lãi cơ bản trên cổ phiếu năm trước tăng từ 752 VND lên 1.143 VND.

Không có các giao dịch cổ phiếu phổ thông hoặc giao dịch cổ phiếu phổ thông tiềm năng nào xảy ra từ ngày kết thúc năm tài chính đến ngày công bố Báo cáo tài chính này.

8. Chi phí sản xuất kinh doanh theo yếu tố

	<u>Năm nay</u>	<u>Năm trước</u>
Chi phí nguyên liệu, vật liệu	336.373.411.757	1.293.397.957.596
Chi phí nhân công	58.829.269.790	34.151.950.605
Chi phí khấu hao tài sản cố định	2.190.884.208	2.633.945.854
Chi phí dịch vụ mua ngoài	8.167.555.599	8.971.016.191
Chi phí khác	36.102.873.740	10.637.776.393
Cộng	441.663.995.094	1.349.792.646.639

VII. NHỮNG THÔNG TIN KHÁC

1. Giao dịch và số dư với các bên liên quan

Các bên liên quan với Công ty bao gồm: các thành viên quản lý chủ chốt, các cá nhân có liên quan với các thành viên quản lý chủ chốt và các bên liên quan khác.

1a. Giao dịch và số dư với các thành viên quản lý chủ chốt và các cá nhân có liên quan với các thành viên quản lý chủ chốt

Các thành viên quản lý chủ chốt gồm: các thành viên Hội đồng quản trị và các thành viên Ban điều hành (Ban Tổng Giám đốc và Kế toán trưởng). Các cá nhân có liên quan với các thành viên quản lý chủ chốt là các thành viên mật thiết trong gia đình các thành viên quản lý chủ chốt.

Giao dịch với các thành viên quản lý chủ chốt và các cá nhân có liên quan với các thành viên quản lý chủ chốt

Công ty không phát sinh giao dịch bán hàng và cung cấp dịch vụ cũng như các giao dịch khác với các thành viên quản lý chủ chốt và các cá nhân có liên quan với các thành viên quản lý chủ chốt.

CÔNG TY CỔ PHẦN XÂY DỰNG VÀ GIAO THÔNG BÌNH DƯƠNG

Địa chỉ: Lô G, đường Đồng Khởi, phường Hòa Phú, TP. Thủ Dầu Một, tỉnh Bình Dương

BÁO CÁO TÀI CHÍNH

Cho năm tài chính kết thúc ngày 31 tháng 12 năm 2016

Bản thuyết minh Báo cáo tài chính (tiếp theo)

Công nợ với các thành viên quản lý chủ chốt và các cá nhân có liên quan với các thành viên quản lý chủ chốt

Công ty không có công nợ với các thành viên quản lý chủ chốt và các cá nhân có liên quan với các thành viên quản lý chủ chốt.

Thu nhập của các thành viên quản lý chủ chốt

	<u>Năm nay</u>	<u>Năm trước</u>
Tiền lương	1.352.640.000	1.352.640.000
Tiền thưởng	330.000.000	220.000.000
Cộng	<u>1.682.640.000</u>	<u>1.572.640.000</u>

1b. *Giao dịch và số dư với các bên liên quan khác*

Các bên liên quan khác với Công ty gồm:

<u>Bên liên quan khác</u>	<u>Mối quan hệ</u>
Tổng Công ty Đầu tư và Phát triển – TNHH MTV	Công ty mẹ
Công ty Cổ phần Dược Becamex	Công ty cùng Tập đoàn
Công ty Cổ phần Phát triển Hạ tầng Kỹ thuật	Công ty cùng Tập đoàn
Công ty Cổ phần Kinh doanh và Phát triển Bình Dương	Công ty cùng Tập đoàn
Công ty Cổ phần Bê tông Becamex	Công ty cùng Tập đoàn
Công ty Cổ phần Bệnh viện Mỹ Phước	Công ty cùng Tập đoàn
Công ty Cổ phần Phát triển đô thị	Công ty cùng Tập đoàn
Công ty Cổ phần Vật liệu Xây dựng Becamex	Công ty con của Công ty Cổ phần Kinh doanh và Phát triển Bình Dương
Công ty Cổ phần Khoáng sản Becamex	Công ty con của Công ty Cổ phần Bê tông Becamex
Công ty Cổ phần Đá ốp lát An Bình	Công ty con của Công ty Cổ phần Bê tông Becamex
Công ty Cổ phần Công nghệ & Truyền thông Việt Nam	Công ty liên kết của Công ty mẹ
Công ty Liên doanh TNHH Khu công nghiệp Việt Nam – Singapore	Công ty liên kết của Công ty mẹ
Công ty TNHH Becamex Tokyu	Công ty liên kết của Công ty mẹ

Giao dịch với các bên liên quan khác

Ngoài các giao dịch về bán hàng và cung cấp dịch vụ cho các bên liên quan đã được trình bày ở thuyết minh số VI.1b, Công ty còn phát sinh các giao dịch khác với các bên liên quan như sau:

	<u>Năm nay</u>	<u>Năm trước</u>
Tổng Công ty Đầu tư và Phát triển – TNHH MTV		
Tiền chuyển nhượng quyền sử dụng đất	45.718.286.124	509.283.399.201
Phí dịch vụ phải trả	288.738.280	255.760.060
Công ty Cổ phần Công nghệ & Truyền thông Việt Nam		
Phí dịch vụ phải trả	88.133.200	23.270.909
Mua tài sản cố định	-	266.457.480
Mua công cụ, dụng cụ	32.888.000	329.546.345
Trả trước phí công trình	-	2.722.028.600
Mua dịch vụ thi công công trình	21.817.485.125	-

CÔNG TY CỔ PHẦN XÂY DỰNG VÀ GIAO THÔNG BÌNH DƯƠNG

Địa chỉ: Lô G, đường Đồng Khởi, phường Hòa Phú, TP. Thủ Dầu Một, tỉnh Bình Dương

BÁO CÁO TÀI CHÍNH

Cho năm tài chính kết thúc ngày 31 tháng 12 năm 2016

Bản thuyết minh Báo cáo tài chính (tiếp theo)

	<u>Năm nay</u>	<u>Năm trước</u>
Công ty Cổ phần Đá ốp lát An Bình		
Mua nguyên vật liệu	63.175.200	828.211.180
Công ty Cổ phần Kinh doanh và Phát triển Bình Dương		
Tiền chuyển nhượng quyền sử dụng đất	-	418.856.040.000
Mua bê tông	32.814.914.607	21.587.822.918
Công ty Cổ phần Bê tông Becamex		
Mua công, bê tông nhựa nóng	306.612.164	5.029.669.980
Thi công công trình	-	1.184.356.563
Công ty Cổ phần Vật liệu Xây dựng Becamex		
Mua nguyên vật liệu	5.184.660.430	5.884.388.550
Công ty Cổ phần Khoáng sản Becamex		
Mua đá	337.052.400	-
Công ty TNHH Becamex Tokyu		
Tiền điện	6.249.693	355.212.000
Ký quỹ tham gia dự thầu	-	40.000.000
Công ty TNHH MTV Cấp thoát nước Môi trường Bình Dương		
Tiền nước	8.701.636	7.854.095

Giá hàng hóa, dịch vụ cung cấp cho các bên liên quan khác là giá thỏa thuận. Việc mua hàng hóa, dịch vụ từ các bên liên quan khác được thực hiện theo giá thỏa thuận.

Công nợ với các bên liên quan khác

Công nợ với các bên liên quan khác được trình bày tại các thuyết minh số V.2a, V.3, V.4a, V.10 và V.14.

Các khoản công nợ phải thu các bên liên quan khác không có bảo đảm và sẽ được thanh toán bằng tiền. Không có khoản dự phòng phải thu khó đòi nào được lập cho các khoản nợ phải thu các bên liên quan khác.

2. Thông tin về bộ phận

Báo cáo bộ phận chính yếu là theo lĩnh vực kinh doanh do các hoạt động kinh doanh của Công ty được tổ chức và quản lý theo tính chất của sản phẩm và dịch vụ cung cấp.

2a. Thông tin về lĩnh vực kinh doanh

Công ty có các lĩnh vực kinh doanh chính sau:

- Lĩnh vực kinh doanh bất động sản: kinh doanh nhà dự án.
- Lĩnh vực xây dựng: thi công các công trình xây dựng.

Thông tin về bộ phận theo lĩnh vực kinh doanh của Công ty được trình bày ở Phụ lục 02 đính kèm.

2b. Thông tin về khu vực địa lý

Toàn bộ hoạt động của Công ty chỉ diễn ra trên lãnh thổ Việt Nam.

15-C
TY
ĐU HA
TƯ V
CHIN

CÔNG TY CỔ PHẦN XÂY DỰNG VÀ GIAO THÔNG BÌNH DƯƠNG

Địa chỉ: Lô G, đường Đồng Khởi, phường Hòa Phú, TP. Thủ Dầu Một, tỉnh Bình Dương

BÁO CÁO TÀI CHÍNH

Cho năm tài chính kết thúc ngày 31 tháng 12 năm 2016

Bản thuyết minh Báo cáo tài chính (tiếp theo)

3. Số liệu so sánh

Trong năm, Công ty đã điều chỉnh số liệu so sánh theo Biên bản của Kiểm toán Nhà Nước tháng 9 năm 2016 liên quan đến việc ghi nhận doanh thu và giá vốn các công trình xây dựng cho Công ty mẹ đã bàn giao và đưa vào sử dụng.

Ảnh hưởng của việc điều chỉnh này đến số liệu so sánh trên Báo cáo tài chính như sau:

	Mã số	Số liệu trước điều chỉnh	Các điều chỉnh	Số liệu sau điều chỉnh
Bảng cân đối kế toán				
Phải thu ngắn hạn của khách hàng	131	291.641.787.387	342.043.165.396	633.684.952.783
Hàng tồn kho	141	1.296.434.217.908	(177.013.140.790)	1.119.421.077.118
Thuế giá trị gia tăng được khấu trừ	152	66.847.513.171	(31.094.833.218)	35.752.679.953
Thuế và các khoản phải nộp Nhà nước	313	4.960.708.693	3.737.646.383	8.698.355.076
Chi phí phải trả ngắn hạn	315	205.477.695.010	116.945.889.648	322.423.584.658
Lợi nhuận sau thuế chưa phân phối	421	25.202.158.539	13.251.655.357	38.453.813.896
Báo cáo kết quả hoạt động kinh doanh				
Doanh thu bán hàng và cung cấp dịch vụ				
	01	511.136.173.367	310.948.332.178	822.084.505.545
Giá vốn hàng bán	11	459.798.417.361	293.959.030.438	753.757.447.799
Chi phí thuế thu nhập doanh nghiệp hiện hành	51	8.023.408.409	3.737.646.383	11.761.054.792
Báo cáo lưu chuyển tiền tệ				
Lợi nhuận trước thuế	01	33.225.566.948	16.989.301.740	50.214.868.688
Tăng, giảm các khoản phải thu	09	64.689.683.422	(310.948.332.178)	(246.258.648.756)
Tăng, giảm hàng tồn kho	10	(883.156.066.928)	177.013.140.790	(706.142.926.138)
Tăng, giảm các khoản phải trả	11	908.684.186.288	116.945.889.648	1.025.630.075.936

4. Quản lý rủi ro tài chính

Hoạt động của Công ty phát sinh các rủi ro tài chính sau: rủi ro tín dụng, rủi ro thanh khoản và rủi ro thị trường. Ban Tổng Giám đốc chịu trách nhiệm trong việc thiết lập các chính sách và các kiểm soát nhằm giảm thiểu các rủi ro tài chính cũng như giám sát việc thực hiện các chính sách và các kiểm soát đã thiết lập.

4a. Rủi ro tín dụng

Rủi ro tín dụng là rủi ro mà một bên tham gia trong hợp đồng không có khả năng thực hiện được nghĩa vụ của mình dẫn đến tổn thất về tài chính cho Công ty.

Công ty có các rủi ro tín dụng phát sinh chủ yếu từ các khoản phải thu khách hàng và tiền gửi ngân hàng và cho vay.

Phải thu khách hàng

Công ty giảm thiểu rủi ro tín dụng bằng cách chỉ giao dịch với các đơn vị có khả năng tài chính tốt, yêu cầu mở thư tín dụng hoặc có tài sản đảm bảo đối với các đơn vị giao dịch lần đầu hay chưa có thông tin về khả năng tài chính. Ngoài ra, nhân viên kế toán công nợ thường xuyên theo dõi nợ phải thu để đôn đốc thu hồi.

Khoản phải thu khách hàng của Công ty liên quan đến nhiều đơn vị và cá nhân nên rủi ro tín dụng tập trung đối với khoản phải thu khách hàng là thấp.

CÔNG TY CỔ PHẦN XÂY DỰNG VÀ GIAO THÔNG BÌNH DƯƠNG

Địa chỉ: Lô G, đường Đồng Khởi, phường Hòa Phú, TP. Thủ Dầu Một, tỉnh Bình Dương

BÁO CÁO TÀI CHÍNH

Cho năm tài chính kết thúc ngày 31 tháng 12 năm 2016

Bản thuyết minh Báo cáo tài chính (tiếp theo)

Công ty có rủi ro tín dụng tập trung liên quan đến Tổng Công ty Đầu tư và Phát triển Công nghiệp - TNHH MTV với số dư nợ tại ngày kết thúc năm tài chính chiếm 52% tổng số dư nợ phải thu (số dư đầu năm chiếm 58%) và Công ty TNHH Nội thất gỗ Phú Đình với số dư nợ tại ngày kết thúc năm tài chính chiếm 8% tổng số dư nợ phải thu (số dư đầu năm chiếm 14%). Các khách hàng khác có số dư dưới 5% tổng số dư nợ phải thu nên rủi ro tín dụng tập trung đối với khoản phải thu của các khách hàng này là thấp.

Tiền gửi ngân hàng

Các khoản tiền gửi ngân hàng có kỳ hạn và không có kỳ hạn của Công ty được gửi tại các ngân hàng trong nước. Ban Tổng Giám đốc không nhận thấy có rủi ro tín dụng trọng yếu nào từ các khoản tiền gửi này.

Mức độ rủi ro tín dụng tối đa đối với các tài sản tài chính là giá trị ghi sổ của các tài sản tài chính (xem thuyết minh số VII.5 về giá trị ghi sổ của các tài sản tài chính).

Tất cả các tài sản tài chính của Công ty đều trong hạn và không bị giảm giá trị.

4b. Rủi ro thanh khoản

Rủi ro thanh khoản là rủi ro Công ty gặp khó khăn khi thực hiện nghĩa vụ tài chính do thiếu tiền.

Rủi ro thanh khoản của Công ty chủ yếu phát sinh từ việc các tài sản tài chính và nợ phải trả tài chính có các thời điểm đáo hạn lệch nhau.

Công ty quản lý rủi ro thanh khoản thông qua các biện pháp: thường xuyên theo dõi các yêu cầu về thanh toán hiện tại và dự kiến trong tương lai để duy trì một lượng tiền cũng như các khoản vay ở mức phù hợp, giám sát các luồng tiền phát sinh thực tế với dự kiến nhằm giảm thiểu ảnh hưởng do biến động của luồng tiền.

Thời hạn thanh toán của các khoản nợ phải trả tài chính phi phái sinh (không bao gồm lãi phải trả) dựa trên thời hạn thanh toán theo hợp đồng và chưa được chiết khấu như sau:

	Từ 01 năm trở xuống	Trên 01 năm đến 05 năm	Cộng
Số cuối năm			
Phải trả người bán	583.611.874.036	-	583.611.874.036
Vay và nợ	75.695.932.904	-	75.695.932.904
Các khoản phải trả khác	135.064.762.180	-	135.064.762.180
Cộng	794.372.569.120	-	794.372.569.120
Số đầu năm			
Phải trả người bán	691.386.458.904	303.709.761.189	995.096.220.093
Vay và nợ	89.738.334.293	-	89.738.334.293
Các khoản phải trả khác	324.725.013.043	-	324.725.013.043
Cộng	1.105.849.806.240	303.709.761.189	1.409.559.567.429

Ban Tổng Giám đốc cho rằng mức độ rủi ro đối với việc trả nợ là thấp. Công ty có khả năng thanh toán các khoản nợ đến hạn từ dòng tiền từ hoạt động kinh doanh và tiền thu từ các tài sản tài chính đáo hạn. Công ty có đủ khả năng tiếp cận các nguồn vốn và các khoản vay đến hạn trong vòng 12 tháng có thể được gia hạn với các bên cho vay hiện tại.

CÔNG TY CỔ PHẦN XÂY DỰNG VÀ GIAO THÔNG BÌNH DƯƠNG

Địa chỉ: Lô G, đường Đồng Khởi, phường Hòa Phú, TP. Thủ Dầu Một, tỉnh Bình Dương

BÁO CÁO TÀI CHÍNH

Cho năm tài chính kết thúc ngày 31 tháng 12 năm 2016

Bản thuyết minh Báo cáo tài chính (tiếp theo)

4c. *Rủi ro thị trường*

Rủi ro thị trường là rủi ro mà giá trị hợp lý hoặc các luồng tiền trong tương lai của công cụ tài chính sẽ biến động theo những thay đổi của giá thị trường.

Rủi ro thị trường liên quan đến hoạt động của Công ty gồm: rủi ro lãi suất và rủi ro về hàng hóa, nguyên vật liệu.

Các phân tích về độ nhạy, các đánh giá dưới đây liên quan đến tình hình tài chính của Công ty tại ngày 31 tháng 12 năm 2016 và ngày 31 tháng 12 năm 2015 trên cơ sở giá trị nợ thuần. Mức thay đổi của lãi suất, giá hàng hóa, nguyên vật liệu sử dụng để phân tích độ nhạy được dựa trên việc đánh giá khả năng có thể xảy ra trong vòng một năm tới với các điều kiện quan sát được của thị trường tại thời điểm hiện tại.

Rủi ro lãi suất

Rủi ro lãi suất là rủi ro mà giá trị hợp lý hoặc các luồng tiền trong tương lai của công cụ tài chính sẽ biến động theo những thay đổi của lãi suất thị trường.

Rủi ro lãi suất của Công ty chủ yếu liên quan đến các khoản vay có lãi suất thả nổi.

Công ty quản lý rủi ro lãi suất bằng cách phân tích tình hình thị trường để đưa ra các quyết định hợp lý trong việc chọn thời điểm vay và kỳ hạn vay thích hợp nhằm có được các lãi suất có lợi nhất cũng như duy trì cơ cấu vay với lãi suất thả nổi và cố định phù hợp.

Các công cụ tài chính có lãi suất thả nổi của Công ty chỉ có các khoản vay với lãi suất thả nổi tại ngày kết thúc năm tài chính là 47.499.564.824 VND (số đầu năm là 51.869.068.078 VND).

Ban Tổng Giám đốc đánh giá mức độ ảnh hưởng do biến động của lãi suất đến lợi nhuận sau thuế và vốn chủ sở hữu của Công ty là không đáng kể.

Rủi ro về giá hàng hóa, nguyên vật liệu

Công ty có rủi ro về sự biến động của giá hàng hóa, nguyên vật liệu. Công ty quản lý rủi ro về giá hàng hóa/nguyên vật liệu bằng cách theo dõi chặt chẽ các thông tin và tình hình có liên quan của thị trường nhằm quản lý thời điểm mua hàng, kế hoạch sản xuất và mức hàng tồn kho một cách hợp lý.

Công ty chưa sử dụng các công cụ phái sinh đảm bảo để phòng ngừa các rủi ro về giá hàng hóa, nguyên vật liệu.

4d. *Tài sản đảm bảo*

Ngoại trừ khoản tiền gửi có kỳ hạn không quá 03 tháng cuối năm với số tiền là 1.000.000.000 VND (số đầu năm là 23.300.000.000 VND) bị phong tỏa để đảm bảo cho việc phát hành chứng thư bảo lãnh của Ngân hàng Thương mại Cổ phần Đầu tư và Phát triển Việt Nam – Chi nhánh Bình Dương (xem thuyết minh số V.1), Công ty không có tài sản tài chính nào khác thế chấp cho các đơn vị khác cũng như nhận tài sản thế chấp từ các đơn vị khác tại ngày 31 tháng 12 năm 2016 và tại ngày 31 tháng 12 năm 2015.

CÔNG TY CỔ PHẦN XÂY DỰNG VÀ GIAO THÔNG BÌNH DƯƠNG

Địa chỉ: Lô G, đường Đồng Khởi, phường Hòa Phú, TP. Thủ Dầu Một, tỉnh Bình Dương

BÁO CÁO TÀI CHÍNH

Cho năm tài chính kết thúc ngày 31 tháng 12 năm 2016

Bản thuyết minh Báo cáo tài chính (tiếp theo)

5. Tài sản tài chính và nợ phải trả tài chính

Tài sản tài chính

Giá trị ghi sổ của các tài sản tài chính như sau:

	Số cuối năm		Số đầu năm	
	Giá gốc	Dự phòng	Giá gốc	Dự phòng
Tiền và các khoản tương đương tiền	10.960.197.052	-	51.106.570.472	-
Phải thu khách hàng	679.084.302.696	-	684.509.865.783	-
Các khoản phải thu khác	653.326.905	-	968.567.445	-
Tài sản tài chính sẵn sàng để bán	2.000.000.000	-	2.000.000.000	-
Cộng	692.697.826.653	-	738.585.003.700	-

Nợ phải trả tài chính

Giá trị ghi sổ của nợ phải trả tài chính như sau:

	Số cuối năm	Số đầu năm
Phải trả người bán	583.611.874.036	995.096.220.093
Vay và nợ	75.695.932.904	89.738.334.293
Các khoản phải trả khác	135.064.762.180	324.725.013.043
Cộng	794.372.569.120	1.409.559.567.429


Giá trị hợp lý


Công ty chưa xác định được giá trị hợp lý của các tài sản tài chính và nợ phải trả tài chính do Thông tư số 210/2009/TT-BTC ngày 06 tháng 11 năm 2009 của Bộ Tài chính cũng như các quy định hiện hành chưa có hướng dẫn cụ thể.

6. Sự kiện phát sinh sau ngày kết thúc năm tài chính

Không có sự kiện trọng yếu nào phát sinh sau ngày kết thúc năm tài chính yêu cầu phải điều chỉnh số liệu hoặc công bố trên Báo cáo tài chính.

Bình Dương, ngày 15 tháng 02 năm 2017


Lương Thị Quỳnh Hoa
Người lập biểu


Hồ Minh Diễm Thúy
Kế toán trưởng


Nguyễn Kim Tiên
Tổng Giám đốc



CÔNG TY CỔ PHẦN XÂY DỰNG VÀ GIAO THÔNG BÌNH DƯƠNG

Địa chỉ: Lô G, đường Đồng Khởi, phường Hòa Phú, TP. Thủ Dầu Một, tỉnh Bình Dương
BẢO CÁO TÀI CHÍNH

Cho năm tài chính kết thúc ngày 31 tháng 12 năm 2016

Phụ lục 01: Bảng đối chiếu biến động của vốn chủ sở hữu

	Vốn góp của chủ sở hữu	Vốn khác của chủ sở hữu	Quỹ đầu tư phát triển	Lợi nhuận sau thuế chưa phân phối	Cộng
Số dư đầu năm trước	300.000.000.000	7.271.654.085	20.043.042.684	23.582.065.601	350.896.762.370
Lợi nhuận trong năm	-	-	-	38.453.813.896	38.453.813.896
Trích lập các quỹ	-	-	-	(2.367.838.601)	(2.367.838.601)
Chia cổ tức, lợi nhuận	-	-	-	(21.000.000.000)	(21.000.000.000)
Chi thù lao Hội đồng quản trị, Ban kiểm soát	-	-	-	(214.227.000)	(214.227.000)
Số dư cuối năm trước	300.000.000.000	7.271.654.085	20.043.042.684	38.453.813.896	365.768.510.665
Số dư đầu năm nay	300.000.000.000	7.271.654.085	20.043.042.684	38.453.813.896	365.768.510.665
Lợi nhuận trong năm	-	-	-	15.443.470.609	15.443.470.609
Trích lập các quỹ	-	-	-	(3.906.323.781)	(3.906.323.781)
Chia cổ tức, lợi nhuận	-	-	-	(21.000.000.000)	(21.000.000.000)
Chi thù lao Hội đồng quản trị, Ban kiểm soát	-	-	-	(252.000.000)	(252.000.000)
Số dư cuối năm nay	300.000.000.000	7.271.654.085	20.043.042.684	28.738.960.724	356.053.657.493

Đơn vị tính: VND

Bình Dương, ngày 15 tháng 02 năm 2017



Hồ Minh Diễm Thúy
Kế toán trưởng



Nguyễn Kim Tiên
Tổng Giám đốc



Lương Thị Quỳnh Hoa
Người lập biểu

CÔNG TY CỔ PHẦN XÂY DỰNG VÀ GIAO THÔNG BÌNH DƯƠNG

Địa chỉ: Lô G, đường Đồng Khởi, phường Hòa Phú, TP. Thủ Dầu Một, tỉnh Bình Dương
BÁO CÁO TÀI CHÍNH

Cho năm tài chính kết thúc ngày 31 tháng 12 năm 2016

Phụ lục 02: Thông tin về bộ phận theo lĩnh vực kinh doanh

Đơn vị tính: VND

Thông tin về kết quả kinh doanh, tài sản cố định và các tài sản dài hạn khác và giá trị các khoản chi phí lớn không bằng tiền của bộ phận theo lĩnh vực kinh doanh của Công ty như sau:

	Lĩnh vực kinh doanh bất động sản	Lĩnh vực xây dựng	Các khoản loại trừ	Cộng
Năm nay	584.692.507.232	277.409.554.964	-	862.102.062.196
Doanh thu thuần về bán hàng và cung cấp dịch vụ ra bên ngoài	-	-	-	-
Doanh thu thuần về bán hàng và cung cấp dịch vụ giữa các bộ phận	584.692.507.232	277.409.554.964	-	862.102.062.196
Tổng doanh thu thuần về bán hàng và cung cấp dịch vụ	6.216.042.264	24.703.007.375	-	30.919.049.639
Kết quả kinh doanh theo bộ phận				(7.829.399.513)
Các chi phí không phân bổ theo bộ phận				23.089.650.126
Lợi nhuận từ hoạt động kinh doanh				1.566.847.562
Doanh thu hoạt động tài chính				(5.780.548.268)
Chi phí tài chính				1.045.853.341
Thu nhập khác				(99.859.719)
Chi phí khác				(4.378.472.433)
Chi phí thuế thu nhập doanh nghiệp hiện hành				-
Chi phí thuế thu nhập doanh nghiệp hoãn lại				15.443.470.609
Lợi nhuận sau thuế thu nhập doanh nghiệp	-	200.857.520	-	200.857.520
Tổng chi phí đã phát sinh để mua tài sản cố định và các tài sản dài hạn khác	-	2.459.172.756	-	2.459.172.756
Tổng chi phí khấu hao và phân bổ chi phí trả trước dài hạn	-	24.193.359.256	-	24.193.359.256
Tổng giá trị các khoản chi phí lớn không bằng tiền (trừ chi phí khấu hao và phân bổ chi phí trả trước dài hạn)	-	-	-	-

CÔNG TY CỔ PHẦN XÂY DỰNG VÀ GIAO THÔNG BÌNH DƯƠNG

Địa chỉ: Lô G, đường Đồng Khởi, phường Hòa Phú, TP. Thủ Dầu Một, tỉnh Bình Dương
BÁO CÁO TÀI CHÍNH

Cho năm tài chính kết thúc ngày 31 tháng 12 năm 2016

Phụ lục 02: Thông tin về bộ phận theo lĩnh vực kinh doanh (tiếp theo)

Năm trước	Lĩnh vực kinh doanh bất động sản	Lĩnh vực xây dựng	Các khoản loại trừ	Cộng
Doanh thu thuần về bán hàng và cung cấp dịch vụ ra bên ngoài	72.367.079.725	746.205.916.728	-	818.572.996.453
Doanh thu thuần về bán hàng và cung cấp dịch vụ giữa các bộ phận	-	-	-	-
Tổng doanh thu thuần về bán hàng và cung cấp dịch vụ	72.367.079.725	746.205.916.728	-	818.572.996.453
Kết quả kinh doanh theo bộ phận	14.863.531.516	49.952.017.138	-	64.815.548.654
Các chi phí không phân bổ theo bộ phận	-	-	-	(6.997.053.014)
Lợi nhuận từ hoạt động kinh doanh	-	-	-	57.818.495.640
Doanh thu hoạt động tài chính	-	-	-	981.201.586
Chi phí tài chính	-	-	-	(8.614.435.477)
Thu nhập khác	-	-	-	829.447.201
Chi phí khác	-	-	-	(799.840.262)
Chi phí thuế thu nhập doanh nghiệp hiện hành	-	-	-	(11.761.054.792)
Chi phí thuế thu nhập doanh nghiệp hoãn lại	-	-	-	-
Lợi nhuận sau thuế thu nhập doanh nghiệp	-	594.294.280	-	38.453.813.896
Tổng chi phí đã phát sinh để mua tài sản cố định và các tài sản dài hạn khác	-	594.294.280	-	594.294.280
Tổng chi phí khấu hao và phân bổ chi phí trả trước dài hạn	-	2.751.002.061	-	2.751.002.061
Tổng giá trị các khoản chi phí lớn không bằng tiền (trừ chi phí khấu hao và phân bổ chi phí trả trước dài hạn)	-	1.024.039.711	-	1.024.039.711



CÔNG TY CỔ PHẦN XÂY DỰNG VÀ GIAO THÔNG BÌNH DƯƠNG

Địa chỉ: Lô G, đường Đồng Khởi, phường Hòa Phú, TP. Thủ Dầu Một, tỉnh Bình Dương
BÁO CÁO TÀI CHÍNH


Cho năm tài chính kết thúc ngày 31 tháng 12 năm 2016


Phụ lục 02: Thông tin về bộ phận theo lĩnh vực kinh doanh (tiếp theo)

Tài sản và nợ phải trả của bộ phận theo lĩnh vực kinh doanh của Công ty như sau:

	Lĩnh vực kinh doanh bất động sản	Lĩnh vực xây dựng	Các khoản loại trừ	Cộng
Số cuối năm				
Tài sản trực tiếp của bộ phận	586.287.013.221	661.874.472.852	-	1.248.161.486.073
Tài sản phân bổ cho bộ phận	-	-	-	15.901.786.097
Các tài sản không phân bổ theo bộ phận	-	-	-	<u>1.264.063.272.170</u>
Tổng tài sản	151.667.307.090	93.057.879.824	-	244.725.186.914
Nợ phải trả trực tiếp của bộ phận	-	-	-	-
Nợ phải trả phân bổ cho bộ phận	-	-	-	663.284.427.763
Nợ phải trả không phân bổ theo bộ phận	-	-	-	<u>908.009.614.677</u>
Tổng nợ phải trả	-	-	-	-
Số đầu năm				
Tài sản trực tiếp của bộ phận	-	-	-	-
Tài sản phân bổ cho bộ phận	1.195.532.912.115	642.897.736.267	-	1.838.430.648.382
Các tài sản không phân bổ theo bộ phận	-	-	-	92.875.597.638
Tổng tài sản	533.552.301.622	238.310.157.501	-	771.862.459.123
Nợ phải trả trực tiếp của bộ phận	-	-	-	-
Nợ phải trả phân bổ cho bộ phận	-	-	-	793.675.276.232
Nợ phải trả không phân bổ theo bộ phận	-	-	-	<u>1.565.537.735.355</u>
Tổng nợ phải trả	-	-	-	-


Lương Thị Quỳnh Hoa
Người lập biểu


Hồ Minh Diễm Thúy
Kế toán trưởng


CÔNG TY CỔ PHẦN XÂY DỰNG VÀ GIAO THÔNG BÌNH DƯƠNG
S.B.K.K.D.370040800
C.1.C.P * 3.NU.10
TX. THỦ DẦU MỘT - BÌNH DƯƠNG
Bình Dương, ngày 15 tháng 02 năm 2017


CÔNG TY CỔ PHẦN ĐẦU TƯ VÀ TƯ VẤN & C
PHỐ CHÍ MINH
19815-C.T.14.14.H